



Завод за јавно здравље "Тимок"

Сремска 13, 19000 Зајечар

е-mail: timok@zavodzajecar.rs; www.zavodzajecar.rs



жиро рачун 840-250667-71; матични број 07147929; шифра делатности 8690; ПИБ 101327330
центра: +38119422477, +38119422543; факс: +38119442236; рачуноводство: +38119425659;

**АНАЛИЗА РАДА СТАЦИОНАРНИХ ЗДРАВСТВЕНИХ УСТАНОВА И
КОРИШЋЕЊЕ БОЛНИЧКЕ ЗДРАВСТВЕНЕ ЗАШТИТЕ
2023. ГОДИНЕ НА ПРОСТОРУ
ОКРУГА БОР
И**

КОМПАРАТИВНА АНАЛИЗА ЗА ПЕРИОД ОД 2019. ДО 2023. ГОДИНЕ

ИЗРАДИО:

**ОДЕЉЕЊЕ ЗА АНАЛИЗУ, ПЛАНИРАЊЕ,
ОРГАНИЗАЦИЈУ ЗДРАВСТВЕНЕ СЛУЖБЕ
И ИНФОРМАТИКЕ СА БИОСТАТИСТИКОМ У ЗДРАВСТВУ
ЗЈЗ "ТИМОК" ЗАЈЕЧАР**

ЗАЈЕЧАР, 2024. године

УВОД

Здравствена заштита, као вид организоване и свеукупне делатности на очувању и унапређењу здравља грађана, спречавању, сузбијању и раном откривању болести, повреда и других поремећаја здравља и благовременом и ефикасном лечењу и рехабилитацији, саставни је део укупне социјалне заштите, битан елемент социјалне политике и животног стандарда, односно, здравље становништва је основна и најзначајнија људска потреба. Здравствена заштита се развијала упоредо са порастом друштвеног стандарда, са развојем културе и образовања, са напретком медицине као науке и развојем здравствене службе и здравствене политике. Стога је неопходно пратити функционисање система здравствене заштите, како би се у наредном периоду ускладио са друштвеним развојем и препознатим потребама становништва за здравственом заштитом, а као основа за дефинисање циљева реформе система здравствене заштите.

Функционисање система здравствене заштите и испуњавања критеријума препознатих у Закону о здравственој заштити и другим законским и подзаконским актима, пре свега зависи од многих фактора здравствене политике, социјално-економских услова, друштвеног уређења, као и сличних системских фактора, али и у зависности од постојеће инфраструктуре, кадра, опреме и сл. У време озбиљне економске и социјалне кризе и спровођења реформе у систему здравствене заштите веома сложена проблематика у области стационарне здравствене заштите, са аспекта рационалнијег и ефикаснијег рада, захтева оцену односно евалуацију ове делатности у циљу боље искоришћености и смањења трошкова.

Опште је позната чињеница да је болничка здравствена заштита најскупљи вид здравствене заштите и сматра се најодговорнијим фактором незадрживог раста трошкова у здравственој делатности, па истовремено, и местом највећих могућих уштеда из разлога што су у стационару концентрисани високо специјализовани кадрови, најскупља опрема и значајни просторни капацитети.

Недостатак информација о болничком морбидитету отежава нам да сачинимо квалитетан план болничке здравствене заштите у циљу задовољења стално растућих потреба за хоспитализацијом као и спровођење реформе у болничкој здравственој заштити. Сходно могућностима и потребама алтернативног облика задовољавања тих потреба и рационализације величине и мреже постојећих капацитета створили би се услови за значајне уштеде финансијских средстава.

Секунадарну здравствену заштиту становништву округа Бор обезбеђују следеће здравствене установе из Уредбе о плану мреже здравствених установа ("Сл. гласник РС", бр 5/2020, 11/2020, 52/2020, 88/2020, 62/2021, 69/2021, 74/2021, 95/2021, 43/2023, 58/2023, 87/2023 и 103/2023):

Општа болница Бор

1. Општа болница Кладово
2. Општа болница Неготин
3. Општа болница Мајданпек

Од 2019.године, Уредбом о плану мреже здравствених установа ("Сл. гласник РС", бр 5/2020, 11/2020, 52/2020, 88/2020, 62/2021, 69/2021, 74/2021, 95/2021, 43/2023, 58/2023, 87/2023 и 103/2023), секундарну здравствену заштиту обезбеђују:

1. Општа болница Бор – Здравственог центра Бор
2. Општа болница Кладово – Здравственог центра Кладово
3. Општа болница Мајданпек – Здравственог центра Мајданпек
4. Општа болница Неготин – Здравственог центра Неготин

Део секундарне здравствене заштите становништва округа обезбеђују и друге здравствене установе са подручја других округа.

У оквиру наведених здравствених установа секундарне здравствене заштите ОБ Бор је регионалног карактера.

ОДЛИКЕ ПРОСТОРА

Подручје Борског округа налази се на североисточном делу територије Републике, претежно је брдскопланинско подручје са мањим равничарским делом поред реке Тимока и Дунава и са континенталном климом. Округ је погранична предеона целина и обухвата површину од 3.506 км².

Да би се испоштовала начела приступачности, правичности, свеобухватности, континуираности, ефикасности и сталног унапређења квалитета здравствене заштите на самом почетку 21.века, у периоду изразито тешког економског, социјалног и попитичког стања, потребно је анализирати потребе за здравственом заштитом у зависности од броја становника, старосне, полне, образовне и економске структуре, као и од географског положаја насеља, густине насељености, фактора животне и радне средине и укупне инфраструктуре.

ДЕМОГРАФСКЕ ОДЛИКЕ

Простор Тимочке крајине је већ деценијама уназад у Другој демографској транзицији, условљеној пре свега рађањем испод нивоа потребног за замену генерација у дужем историјском контексту, односно релативно ниске и опадајуће вредности наталитета, и променама у морбидитету са релативно високим вредностима, условљавају природни прираштај са негативним предзнаком. Овај феномен је праћен изразитим миграционим кретањима, у почетку ка већим индустријским и регионалним центрима, а након тога и имиграционим кретањима. Зато Тимочку крајину одликује старо, зависно становништво, док је становништво фертилне доби у константном опадању. Овакав тренд, започео је у сеоској средини, а данас је значајно заступљен и у градским насељима. Ово значајно смањење радног континента условљава смањење базе за финансирање здравствене заштите, која је са друге стране значајно оптерећена великим уделом незапосленог младог становништва, већим отпуштањем са посла, превремено пензионисање, продужење животног века и слично.

Табела 1.

Број становника у општинама Борског округа 1961-2022. године

ОПШТИНА/ ОКРУГ	1961.	1971.	1981.	1991.	2002.	2011.	2022.
БОР	43448	52848	56486	59900	55817	48615	40845
КЛАДОВО	28217	33173	33376	31881	23613	20635	17435
МАЈДАНПЕК	23022	26120	26628	27378	23703	18686	14559
НЕГОТИН	65409	63706	63973	59559	43418	37056	28261
ОКРУГ БОР	160096	175847	180463	178718	146551	124992	101100

Извор: Попис становништва 1961., 1971., 1981., 1991., 2002., 2011. И 2022.године (РЗС Србије).

Сви ови наводи условљавају повећање потреба за здравственом заштитом и то специфичном и скупљом здравственом заштитом. Не треба занемарити и чињеницу да је тренд константног смањења пољопривредног становништва условљено високим степеном покретљивости становништва према урбаним центрима и према иностранству, пре свега економски продуктивног и биолошки репродуктивног становништва. У сеоским насељима живи становништво које је у најдубљој демографској старости. Многа сеоска насеља брдско-планинског простора су на рубу биолошког самоуништења, са превладавањем старих, превасходно екстремно старо становништво, као бројчани представници малочланих домаћинстава (са великим бројем самачких), изражавајући повећање потреба и захтева за дисперзију здравствених капацитета (амбуланти) ради задовољавања препознатих здравствених потреба.

Табела 2.

Површина општина, број насеља, број домаћинства у општинама Борског округа у 1961., 2002. и 2011. години

ОПШТИНА	Година	Број становника	Површина у км ²	Број насеља	Број домаћинства	Број становника на:	
						км ²	1 домаћинство
БОР	1961.	43448	856	14	12997	50,7	3,3
	2002.	55817	856	14	19120	66,7	3,0
	2011.	48615	856	14	16764	56,8	2,9
	2022.	40845	856	14	16583	47,7	2,5
КЛАДОВО	1961.	28217	629	23	6603	44,8	4,3
	2002.	23613	629	23	8297	50,7	3,7
	2011.	20635	629	23	8427	32,8	2,4
	2022.	17435	629	23	7571	27,7	2,3
МАЈДАНПЕК	1961.	23022	932	15	5711	24,7	4,0
	2002.	23703	932	15	8542	26,7	2,9
	2011.	18686	932	15	7357	20,0	2,5
	2022.	14559	932	15	6470	15,6	2,3
НЕГОТИН	1961.	65409	1088	39	16379	60,1	4,0
	2002.	43418	1089	39	15201	52,7	3,8
	2011.	37056	1089	39	15087	34,0	2,5
	2022.	28261	1089	39	12386	25,9	2,3
ОКРУГ БОР	1961.	160096	3505	91	41690	45,7	3,8
	2002.	146551	3506	91	51160	48,6	3,3
	2011.	124992	3506	91	47635	35,7	2,6
	2022.	101100	3506	91	43010	28,8	2,3

Извор: Попис становништва 1961., 2002., 2011. и 2022. године (РЗС Србије)

Последње деценије 20. века карактерише константни тренд смањења укупног броја становника са неповољном старосном структуром, што намеће систему здравствене заштите да се нормативи за поједине области коригују. У прилог овој тврдњи је и чињеница да Тимочку крајину одликује и велики број насељених места која су значајно удаљена од општинског центра, односно, од Дома здравља/ здравствене станице/ здравствене амбуланте (знатан је број насеља која су удаљена и више од 20-50 километара).

На самом почетку 21.века, простор Тимочке крајине бележи значајно смањење укупног броја становника, тако да је 2022.године у односу на 1961.годину, укупан број становника смањен са базним индексом 63,1% на простору округа Бор. Све општине Тимочке крајине имају укупан број становника мањи од броја становника 1961.године.

Табела 3.

Стадијуми демографске старости становништва округа Бор, по попису становништва 2002., 2011. и 2022.године

Стадијуми демографске старости	индикатори демографске старости становништва					године		
	просечна старост у годинама	млади до 20 год. (%)	млађи од 40 год. (%)	старији 60+ (%)	индекс старења	2002	2011	2022
1. Рана демографска младост	до 20	58+	85+	до 4	до 0.07			
2. Демографска младост	20-24	50-58	75-85	4 до 7	0.07-0.14			
3. Демографска зрелост	25-30	40-50	65-75	7 до 11	0.14-0.28			
4. Праг демографске старости	30-35	30-40	58-65	11 до 15	0.28-0.50			
5. Демографска старост	35-40	24-30	52-58	15-20	0.50-0.83			
6. Дубока демографска старост	40-43	20-24	45-52	20-25	0.83-1.25	Бор Мајданпек	Бор	
7. Најдубља демографска старост	43+	до 20	до 45	25+	1.25+	Кладово Неготин	Кладово Мајданпек Неготин	Бор Кладово Мајданпек Неготин

Извор: Попис становништва 2002., 2011. и 2022.године (Републички завод за статистику Србије)

Овакав демографски процес у општинама округа Бор детерминише и мању густину насељености у односу на 1961.годину, изузев општине Бор која има већу густину насељености у односу на 1961.годину, али мању у односу на 2002.годину, што само потврђује чињеницу да је процес депопулације захватио и рударски центар који је у другој половини 20.века карактерисао интензивни емиграциони процес. У посматраном периоду, на простору свих општина Тимочке крајине, долази до смањења броја чланова домаћинства, тако да од претежно четворочланих домаћинстава у другој половини 20.века, на самом почетку 21.века доминирају самачка, двочлана или трочлана домаћинства.

Условљени виталним догађајима, са једне стране и израженим миграционим кретањима са друге стране, демографски процеси овог простора су значајно неповољни, тако да је на самом почетку 21.века (пописне 2002.године) чак пет општина у најдубљој демографској

старости. Претећи кретање укупног броја становника по првим резултатима пописа становника 2022.године, може се закључити да је неповољна демографска слика Тимочке крајине значајно неповољнија, али због чињенице да први пописни подаци не садрже податке о старосним категоријама становника, нисмо у могућности да закључимо да ли су све општине у најдубљој демографској старости.

Имајући у виду већу заступљеност патологије старих групација корисника здравствене заштите у укупном морбидитету, као и разуђеност простора са малом густином насељености, неопходно је обезбедити адекватну здравствену заштиту како би се задовољила потреба и преузимања у већем обиму наставка болничког лечења код старог становништва са значајном заступљеношћу хроничних незаразних болести у патологији.

Током процеса реформе система здравствене заштите, односно, секундарне здравствене заштите сматрамо да је неопходно благовремено конструктивно укључивање референтних Завода, као референтних установа које поседују све релевантне податке за решавање конкретних проблема и израде детаљнијих студија које би служиле као основ за предлог и предузимање конкретних мера.

КАДРОВСКА СТРУКТУРА

Основни подаци о кадровској структури општих болница на простору округа Бор добијени су из: Извештаја о организационој структури, кадровима и опремљености здравствених установа Обр.бр.3-00-60 и Извештаја службе за болничко-стационарно лечење Обр.бр.3-21-60. Информације о укупном броју радника у оквиру Болничког одељења Анестезиологије није могуће добити из првог наведеног извештаја, већ је приказан у оквиру Извештаја службе за болничко-стационарно лечење Обр.бр.3-21-60 Одељења опште хирургије, који садржи само податке о укупном броју анестезиолога, а не садржи број здравствених радника осталог образовног профила.

Због повремених промена у начину израде наведених извештаја, постоје одређена одступања у приказу кадрoвске структуре општих болница оба округа, а треба и напоменути чињеницу да је последњих година у току процес реформе система здравствене заштите, између којих и процес одвајања општих болница од домова здравља, а да је у наведеном периоду дошло до померања и прерасподеле радника, могуће је уочити одступања у односу на претходни период.

Подаци наведени у табелама, од табеле 6. до табеле 9. садрже информације о укупном броју здравствених радника и здравствених сарадника у односу на ниво стручне спреме, а по болничким одељењима здравствене установе, као основ за израду анализе капацитета, искоришћености, оптерећености здравственог кадра у општим болницама округа Бор 2023.године.

Правилник о ближим условима за обављање здравствене делатности у здравственим установама и другим облицима здравствене службе ("Сл. гласник РС", бр. 43/2006, 112/2009, 50/2010, 79/2011, 10/2012, 119/2012, 22/2013, 16/2018, 18/2022 и 20/2023), прописује ближе услове у погледу кадра, опреме, простора и лекова које за оснивање и обављање делатности, односно одређених послова здравствене делатности, које морају испуњавати здравствене

установе. Зато ће се у овој анализи приказати критеријуми прописани Правилником у члану 19, ставу 2, а гласе „У оквиру предвиђеног броја доктора медицине из става 1. овог члана, најмање 80% су специјалисти одговарајуће гране медицине. Од предвиђеног броја здравствених радника са вишом односно средњом школском спремом до 20% су здравствени радници са вишом школском спремом“.

Због начина израде извештаја и изражене динамике прерасподеле лекара опште медицине у оквиру здравствених центара, односно честих прерасподеле између опшних болница и домова здравља, није могуће коректно сагледати однос лекара са и без специјализације у општим болницама, те ће се исти посматрати кроз посебно израђену анализу кадровске структуре здравствених установа, али се може истаћи ОБ Мајданпек као и ОБ Кладово као установе са најзначајнијим поремећајем наведеног односа, тако да је само 59,3%, односно, 64% лекара специјалиста одговарајуће гране медицине у укупном броју лекара опште болнице, док је у ОБ Бор са уделом од 69,8%, а само је ОБ Неготин са усклађеним уделом прописаним Правилником, са уделом од 82,8% (Табела 4).

Табела 4.

Удео специјалиста одговарајуће гране медицине у укупном броју лекара и удео здравствених радника са вишом стручном спремом у укупном броју здравствене раднике са средњом и/или вишом стручном спремом 2023.године опшних болница округа Бор

ОПШТА БОЛНИЦА	2023.	
	Удео специјалиста у укупном броју лекара (%)	Број здр.рад.са ВШС у односу на здр.рад.са ВШС и ССС (%)
БОР	69,8	16,2
КЛАДОВО	64,0	18,5
МАЈДАНПЕК	59,3	11,7
НЕГОТИН	82,8	10,4

Извор података: Правилник о ближим условима за обављање здравствене делатности у здравственим установама и другим облицима здравствене службе ("Сл. гласник РС", бр. 43/2006, 112/2009, 50/2010, 79/2011, 10/2012, 119/2012, 22/2013, 16/2018, 18/2022 и 20/2023), Извештај о организационој структури, кадровима и опремљености здравствених установа. Обр.бр.3-00-60. и Извештаја службе за болничко-стационарно лечење. Обр.бр.3-21-60.

Увидом у број запослених радника са вишом и/или средњом стручном спремом из Извештаја о организационој структури, кадровима и опремљености здравствених установа. Обр.бр.3-00-60. и Извештаја службе за болничко-стационарно лечење. Обр.бр.3-21-60 ОБ значајно је да је удео здравствених радника са вишом стручном спремом значајно мањи од прописаног удела, са најмањим уделом у ОБ Неготин, са само 10,4%, као и у ОБ Мајданпек (11,7%). Иако имају нешто већи удео у односу на наведене опште болнице, тај удео је још увек значајно мањи у односу на прописане вредности и у ОБ Бор је удео од 16,2%, а у ОБ Кладово 18,5% (Табела 4).

У члану 31. Правилника о ближим условима за обављање здравствене делатности у здравственим установама и другим облицима здравствене службе ("Сл. гласник РС", бр. 43/2006, 112/2009, 50/2010, 79/2011, 10/2012, 119/2012, 22/2013, 16/2018, 18/2022 и 20/2023), у здравственим установама које обављају стационарну здравствену делатност за краткотрајну хоспитализацију, за обнављање правних, економско финансијских, техничких и других сличних послова прописани су 7 административних радника и 32 техничка радника на 100 болесничких постеља. Зато је дат укупан број немедицинских радника, који обухватају не само горе наведене раднике, већ и немедицинске раднике у оквиру болничких одељења опшних болница.

Пратећи постојећи број немедицинских радника у оквиру општих болница округа Бор у односу на прописани број Правилником, може се закључити да мањи број немедицинског кадра у односу на прописани број, имају и то: Општа болница Бор има 3 немедицинска радника мање, и то административних радника мање и ОБ Мајданпек има 2 немедицинска радника мање од прописаног броја (број административних радника више за 2 радника, а техничких мање за 4); да Општа болница Кладово има 2 немедицинска радника више (4 административна више, а за 2 техничка радника мање). Једино Општа болница Неготин има 37 немедицинских радника више у односу на прописани број и то, за 15 административних радника и 22 техничка радника (Табела 5.).

Табела 5.

Прописан број административних и техничких радника општих болница округа Бор 2023.године.

ОПШТА БОЛНИЦА	НЕМЕДИЦИНСКИ РАДНИЦИ								
	администрат.			технички			УКУПНО		
	норматив	запослени	разлика	норматив	запослени	разлика	норматив	запослени	разлика
БОР	22	19	-3	119	119	0	141	138	-3
КЛАДОВО	10	14	4	50	48	-2	60	62	2
МАЈДАНПЕК	6	8	2	22	18	-4	28	26	-2
НЕГОТИН	14	29	15	72	94	22	86	123	37

Извор података: Правилник о ближим условима за обављање здравствене делатности у здравственим установама и другим облицима здравствене службе ("Сл. гласник РС", бр. 43/2006, 112/2009, 50/2010, 79/2011, 10/2012, 119/2012, 22/2013, 16/2018, 18/2022 и 20/2023), Извештај о организационој структури, кадровима и опремљености здравствених установа. Обр.бр.3-00-60. и Извештаја службе за болничко-стационарно лечење. Обр.бр.3-21-60.

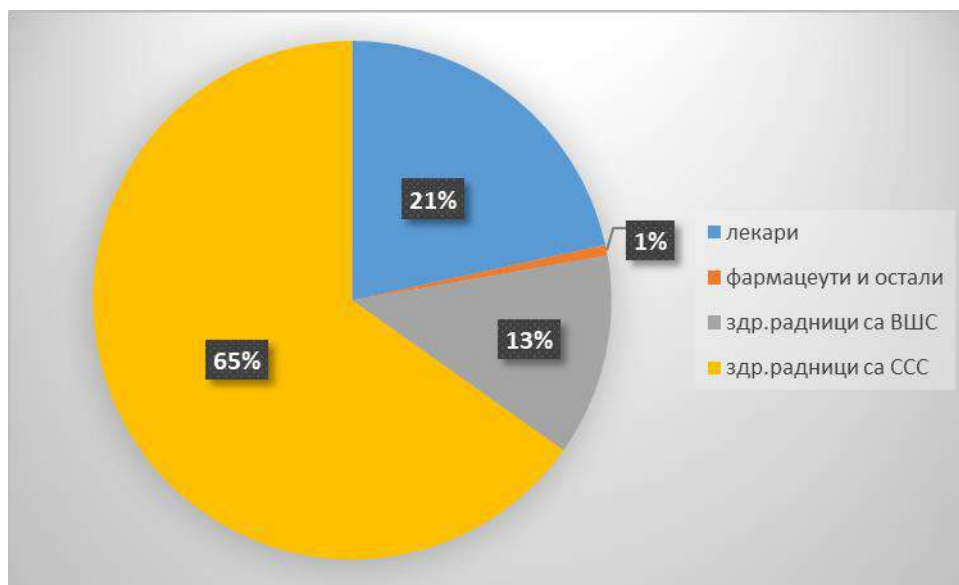
Табела 6.

Приказ здравствених радника и здравствених сарадника ОБ Бор 2023.године по одељењима у односу на ниво стручне спреме

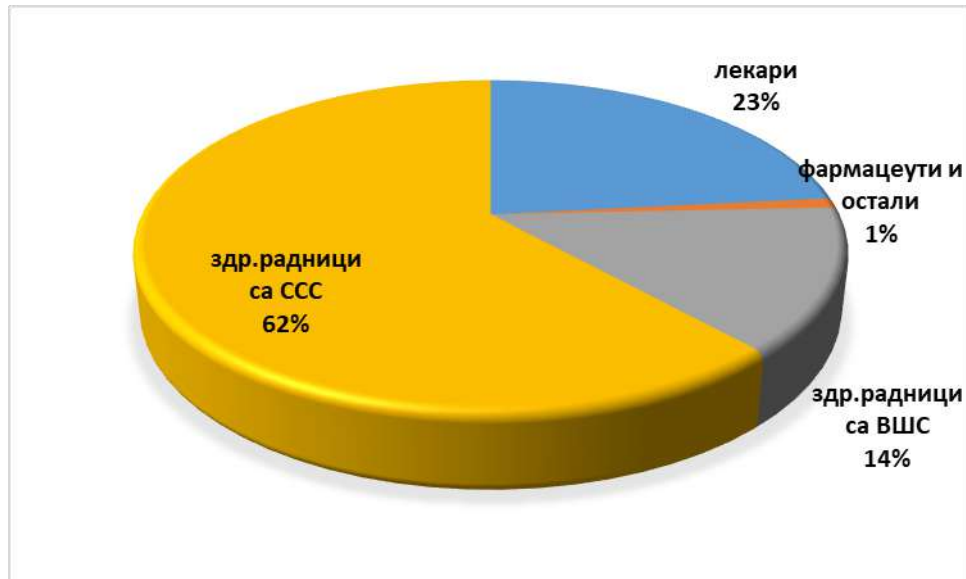
Болничко одељење/ спец.конс.дел.	Лекари				Фармацеути и остали	Техничари ВШС	Техничари ССС	немедицински радници	
	доктори медицине	лекари на специјализацији	специјалисти	укупно				административни	технички
Интерне мед.		2	6	8		5	27		
Неурологије		2	3	5		1	14		
Психијатрије			3	3		2	10		
Пнеумофтизиологије		1	3	4			12		
Гинекол. и акушер.		1	5	6		4	14		
Педијатрије		2	3	5		1	11		
Хирургије са деч. хир.		2	6	8		7	25		
Ортопедије		1	3	4		1	15		
Урологије			3	3		1	14		
Неурохирургије			2	2		3	6		
ОРЛ са МФХ			2	2	1	1	9		
Офталмологије			2	2		1	9		
Продуженог лечења		2	1	3		1	15		
Дневна болница			2	2			3		
Патологије			3	3			6		
Хемодијализе			2	2		1	8		

Анестезиологије		1	5	6		13		
Служба за пријем и збрињавање ургентних стања	6	3	1	10		3		
Трансфузиологије			1	1		1	5	
Интензивне неге	1	3	1	5		6	18	
Социјалне медицине			1	1			1	
Радиологије		1	3	4		11	4	
Биохемијске лаборатор.		1	2	3		2	21	
Микробиолошке лабор.			1	1			5	
Апотеке				0	2		2	
Физикалне медицине			3	3		4	8	
Спортске медицине				0				
Припремање дијете				0				
Дерматовенерологија				0			2	
Сл.за правне, екон., техн. и др.сл.послове				0			2	19
Укупно	7	22	67	96	3	56	290	19
								119

Извор података: Извештај о организационој структури, кадровима и опремљености здравствених установа (Обр.бр.3-00-60), Извештај службе за болничко-стационарно лечење (Обр.бр.3-21-60), Извештај службе за кожне болести (Обр.3-07-60), Извештај службе за трансфузију крви (Обр.3-10-60), Извештај службе за рехабилитацију (Обр.бр.3-08-60), Извештај службе опште медицине и специјалистичких служби (Обр.бр.3-01-60) и Извештај лабораторије (Обр.бр.3-14-60).



Графикон 1.
Приказ здравствених радника и здравствених сарадника ОБ Бор 2023.године у односу на ниво стручне спреме



Графикон 2.

Приказ здравствених радника и здравствених сарадника ОБ Кладово 2023.године у односу на ниво стручне спреме

Табела 7.

Приказ здравствених радника и здравствених сарадника ОБ Кладово 2023.године по одељењима у односу на ниво стручне спреме

Болничко одељење/ спец.конс.дел.	Лекари				Фармацеути и остали	Техничари ВШС	Техничари CCC	немедицински радници	
	доктор и медицине	лекари на специјализацији	специјалисти	укупно				административни	технички
Интерне мед.	1	1	2	4		1	12		
Неуролошка			1	1			1		
Психијатриска			1	1			1		
Пнеумофтизиологије			1	1			1		
Гинекол. и акушер.	1		1	2			8		
Педијатрије	1		1	2			8		
Хирургије	2	1	3	6		3	26		
Ортопедија			1	1					
Урологија			1	1			2		
ОРЛ			1	1			1		
Офталмологије		1		1			1		
Хемодијализе			2	2			7		
Анестезиологије		1	2	3		1	5		
Пријемна служба				0			2		
Трансфузиологије			1	1			3		
Социјалне медицине			1	1			1		
Патологије			2	2			3		
Радиологије		1	2	3		5			
Биохемијске лаборатор.			1	1			12		
Микробиолошке лабор.			1	1	1	1	2		
Апотеке				0	1		1		
Физикалне медицине		1		1		3	4		

Онкологија	1	6	6	13		16	29		
Дерматовенорологија			1	1			1		
Сл.за правне, екон., техн. и др.сл.послове				0			1	14	48
Укупно	6	12	32	50	2	30	132	14	48

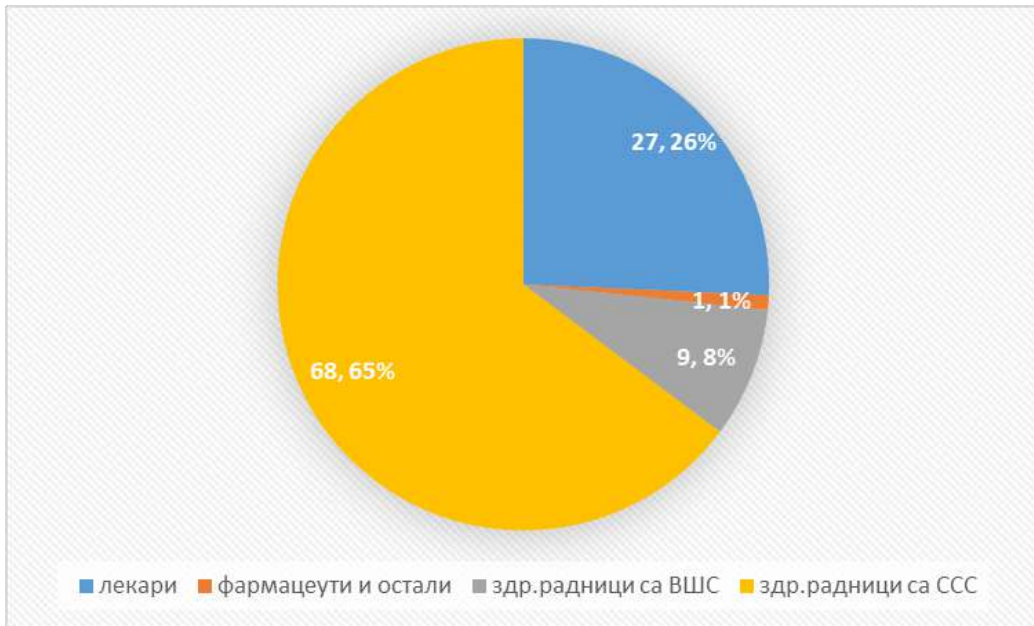
Извор података: Извештај о организационој структури, кадровима и опремљености здравствених установа (Обр.бр.3-00-60), Извештај службе за болничко-стационарно лечење (Обр.бр.3-21-60), Извештај службе за кожне болести (Обр.3-07-60), Извештај службе за трансфузију крви (Обр.3-10-60), Извештај службе за рехабилитацију (Обр.бр.3-08-60), Извештај службе опште медицине и специјалистичких служби (Обр.бр.3-01-60) и Извештај лабораторије (Обр.бр.3-14-60).

Табела 8.

Приказ здравствених радника и здравствених сарадника ОБ Мајданпек 2023.године по одељењима у односу на ниво стручне спреме

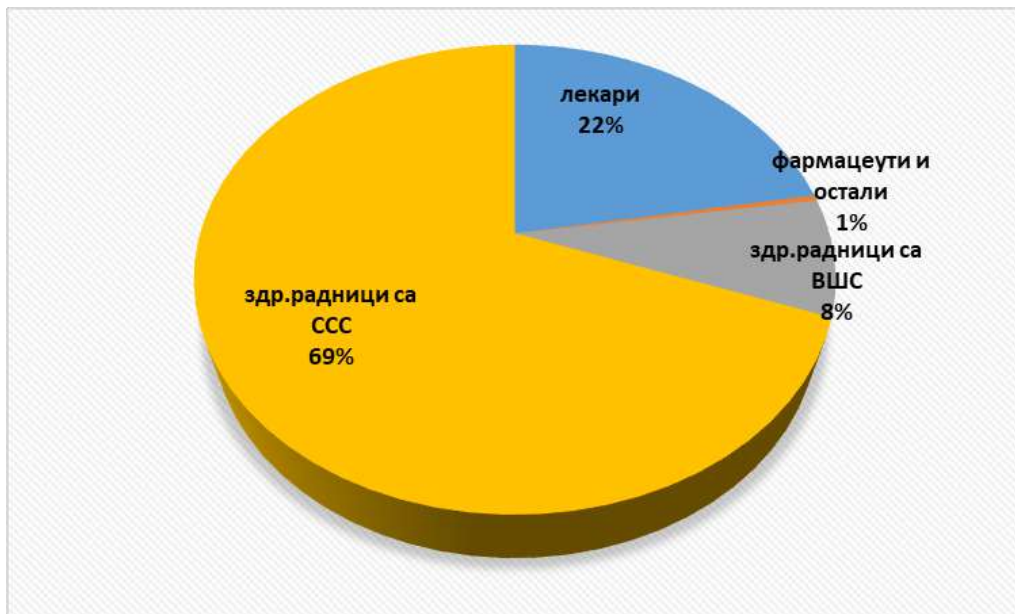
Болничко одељење/ спец.конс.дел.	Лекари				Фарма цеути и остали	Технич ари ВШС	Технич ари ССС	немедицински радници	
	доктор и медици не	лекари на специјал изацији	специја листи	уку пно				админ истрат ивни	техни чки
Интерне мед.		1	3	4		1	10		
Неуропсихијатрије		2	1	3			1		
Пнеумофтизиологије			1	1			2		
Гинекол. и акушер.		1	1	2			9		
Педијатрије		1	1	2			5		
Хирургије		2	2	4			8		
ОРЛ		1	1	2			2		
Офталмологије							1		
Анестезиологије			2	2		1	5		
Физикалне медицине				1		3	4		
Трансфузиологије		1	1	2			2		
Социјалне медицине				0		1			
Апотеке				0	1		1		
Дерматовенорологија			1	1			2		
Хемодијализа							3		
Биохемијска лабораторија			2	2			12		
Радиологија		1	2	3		3	1		
сектор за зајед.мед.послове									
Сл.за правне, екон., техн. и др.сл.послове				0				8	18
Укупно		10	16	27	1	9	68	8	18

Извор података: Извештај о организационој структури, кадровима и опремљености здравствених установа (Обр.бр.3-00-60), Извештај службе за болничко-стационарно лечење (Обр.бр.3-21-60), Извештај службе за кожне болести (Обр.3-07-60), Извештај службе за трансфузију крви (Обр.3-10-60), Извештај службе за рехабилитацију (Обр.бр.3-08-60) и Извештај службе опште медицине и специјалистичких служби (Обр.бр.3-01-60).



Графикон 3.

Приказ здравствених радника и здравствених сарадника ОБ Мајданпек 2023.године у односу на ниво стручне спреме



Графикон 4.

Приказ здравствених радника и здравствених сарадника ОБ Неготин 2023.године у односу на ниво стручне спреме

Табела 9.

Приказ здравствених радника и здравствених сарадника ОБ Неготин 2023.године по одељењима у односу на ниво стручне спреме

Болничко одељење/ спец.конс.дел.	Лекари				Фарма цеути и остали	Техн ичар и ВШС	Технич ари ССС	немедицински радници	
	докто ри меди цине	лекари на специјал изацији	специја листи	уку пно				админ истрат ивни	техни чки
Интерне мед.		3	6	9			12		
Неурологије		1	3	4		1	12		
Психијатрије		1	3	4			10		
Пнеумофтизиологије			3	3		1	13		
Гинекол. и акушер.		1	4	5		1	8		
Педијатрије			2	2			9		
Хирургије		1	3	4		1	15		
Ортопедије		1	2	3		3	13		
Урологије			2	2			11		
ОРЛ				0			1		
Офталмологије			1	1			1		
Продуженог лечења							11		
Дневна болница			2	2			4		
Хемодијализе			2	2			10		
Анестезиологије			2	2			6		
Трансфузиологије			2	2			6		
Социјалне медицине		1		1			6		
Радиологије		1	3	4		7	2		
Биохемијске лаборатор.			4	4			17		
Микробиолошке лабор.			1	1			3		
Апотеке				0	1		2		
Физикалне медицине			1	1		7	3		
Дечји бокс				0			4		
Припремање дијете				0					
Дерматовенорологија			1	1			1		
Заједнички медицински послови			1	1			1	29	94
Укупно		10	48	58	1	21	181	29	94

Извор података: Извештај о организационој структури, кадровима и опремљености здравствених установа (Обр.бр.3-00-60), Извештај службе за болничко-стационарно лечење (Обр.бр.3-21-60), Извештај службе за кожне болести (Обр.3-07-60), Извештај службе за трансфузију крви (Обр.3-10-60), Извештај службе за рехабилитацију (Обр.бр.3-08-60), Извештај службе опште медицине и специјалистичких служби (Обр.бр.3-01-60) и Извештај лабораторије (Обр.бр.3-14-60).

У последњих пет година, структура лекара по стручној спреми је са константним вредностима усклађеним са прописаним Правилником једино у Општој болници Неготин. Општа болница Неготин има удео лекара специјалиста у укупном броју лекара већи од 90% у посматраном периоду, и то са трендом пораста од 93,2% од 94,6%, а од 2022.године смањењем (83,1%) и 82,8% у 2023. години. У Општој болници Бор, константан је тренд смањења удела специјалиста одговарајуће гране медицине у укупном броју лекара од 85,7% године 2019. до 69,8% (2023.године), када се у последње три године посматраног периода овај

однос нарушава. У свим преосталим општим болницама округа Бор, удео лекара специјалиста одговарајућих грана медицине у укупном броју лекара, је у константно нарушеном прописаном односу. Најнеповољнији однос је у Општој болници Кладово, али са трендом пораста удела у посматраном периоду (од 60,8% до 66%) до 2022. године, и 64% у 2023. години. Општа болница Мајданпек има неповољан удео у посматраном периоду, са трендом колебања удела, који је у скаду са Правилником 2019. године са уделом од 81,3%, а у 2023. години има најмањи удео од свих болница Борског округа, од 59,3%. (Табела 10).

Табела 10.

Удео специјалиста одговарајуће гране медицине у укупном броју лекара и удео здравствених радника са вишом стручном спремом у укупном броју здравствене раднике са средњом и/или вишом стручном спремом од 2019. до 2023. године општих болница округа Бор

ОПШТА БОЛНИЦА	удео специјалиста у укупном броју лекара					удео здр. рад. са ВШС у односу на здр. рад. са ВШС и ССС				
	2019	2020	2021	2022	2023	2019	2020	2021	2022	2023
БОР	85,7	82,3	75,2	72,7	69,8	14,2	14,8	16,0	16,1	16,2
КЛАДОВО	60,8	62,5	62,0	66,0	64,0	17,5	17,7	17,3	18,4	18,5
МАЈДАНПЕК	81,3	66,7	73,1	64,5	59,3	6,7	6,3	9,6	9,6	11,7
НЕГОТИН	93,2	94,6	94,6	83,1	82,8	7,6	8,2	10,6	6,1	10,4

Извор: Правилник о ближим условима за обављање здравствене делатности у здравственим установама и другим облицима здравствене службе ("Сл. гласник РС", бр. 43/2006, 112/2009, 50/2010, 79/2011, 10/2012, 119/2012 и 22/2013), Извештај о организационој структури, кадровима и опремљености здравствених установа. Обр.бр.3-00-60. и Извештаја службе за болничко-стационарно лечење. Обр.бр.3-21-60.

Ни једна општа болница округа Бор нема прописани однос броја здравствених радника са вишом стручном спремом у укупном броју здравствених радника са средњом и/или вишом стручном спремом у посматраном петогодишњем периоду. Најнеповољнији однос је у Општој болници Мајданпек и Општој болници Неготин током посматраног периода, а незнатно повољнији однос је у Општој болници Кладово и Општој болници Бор (Табела 10).

Са друге стране, на почетку посматраног периода, укупан број нездравствених радника је већи од прописаног броја Правилником о ближим условима за обављање здравствене делатности у здравственим установама и другим облицима здравствене службе ("Сл. гласник РС", бр. 43/2006, 112/2009, 50/2010, 79/2011, 10/2012, 119/2012, 22/2013, 16/2018, 18/2022 и 20/2023). У свим општим болницама округа Бор евидентан је тренд усклађивања укупног броја запослених немедицинских радника са прописаним бројем радника законом и подзаконским актима, али са бржим усклађивањем броја техничких радника. Укупан број техничких радника је 2019. године мањи од прописаног броја у ОБ Бор (мањи 8 техничка радника), ОБ Мајданпек и ОБ Неготин (мањи за 2) и ОБ Кладово (мањи за 3). Укупан број техничких радника је 2023. године мањи од прописаног броја у ОБ Мајданпек (мањи за 4) и у ОБ Кладово (мањи за 2), а једино је већи у ОБ Неготин за 22. ОБ Бор има број запослених техничких радника једнак прописаном броју.

Број запослених административних радника у односу на прописани број има блажи тренд усклађивања у неведеном временском периоду. Почев од 2019. године, када су све опште болнице округа Бор имале 18 административна радника више од прописаног броја, одступање од прописаног броја се смањује до 2022. године имају 9 административних радника више, а у 2023. години износи 18 као и на почетку посматраног периода (Табела 11).

Проблем укупног броја нездравствених радника се може коментарисати тек након комплетног одвајања домова здравља и општих болница из здравствених центара и после расподеле кадрова у деобном билансу, или након формирања здравствених центара.

Табела 11. Разлика између прописаног и запосленог броја административних и техничких радника општих болница округа Бор од 2019. до 2023.године

ОПШТА БОЛНИЦА	разлика између прописаног и запосленог броја административних радника					разлика између прописаног и запосленог броја техничких радника				
	2019	2020	2021	2022	2023	2019	2020	2021	2022	2023
БОР	1	0	3	0	-3	-8	-6	-9	-6	0
КЛАДОВО	6	3	3	3	4	-3	-5	-8	1	-2
МАЈДАНПЕК	4	3	1	2	2	-2	-1	-5	-3	-4
НЕГОТИН	7	6	3	4	15	-2	1	-6	-6	22

Извор: Правилник о ближим условима за обављање здравствене делатности у здравственим установама и другим облицима здравствене службе ("Сл. гласник РС", бр. 43/2006, 112/2009, 50/2010, 79/2011, 10/2012, 119/2012 и 22/2013), Извештај о организационој структури, кадровима и опремљености здравствених установа. Обр.бр.3-00-60. и Извештаја службе за болничко-стационарно лечење. Обр.бр.3-21-60.

Табела 12.

Укупан број лекара и/или специјалиста одговарајуће гране медицине, као и фармацеута и стоматолога у ОБ Бор у периоду од 2019. до 2023.године по одељењима

Болничко одељење/ спец.конс.дел.	Лекари					Фармацеути и стоматол.				
	2019	2020	2021	2022	2023	2019	2020	2021	2022	2023
Интерно	10	9	11	11	8					
Неуролог.	6	6	6	5	5					
Психијатрија	3	3	3	3	3					
Пнеумофтизиологија	3	3	4	4	4					
Гинекологија-акушер.	5	6	5	5	6					
Педијатрија	4	5	5	5	5					
Хирург.и дечија хир.	6	7	8	8	8					
Ортопедија	6	6	4	5	4					
Урологија	3	3	3	3	3					
Неурохирургија	2	2	2	2	2					
ОРЛ са МФХ	3	2	2	2	2	1	1	1	1	1
Офталмологија	3	3	3	3	2					
Продужено лечење	4	4	3	3	3					
Дневна болница	2	2	2	2	2					
Патологија	3	3	3	3	3					
Хемодијализа	2	2	2	2	2					
Анестезија	7	6	4	6	6					
Сл.за пријем и збр.	9	8	4	6	10					
Трансфузија	0	3	0	1	1					
Интензивна нега	1	1	8	6	5					
Социјална медицина	1	1	1	1	1					
Радиологија	6	6	6	6	4					
Биох.лабор.	4	3	3	3	3					

Микроб.лабор.	1	1	1	1	1					
Апотека	0	0	0	0	0	2	2	2	2	2
Физикална медицина	3	3	3	3	3					
Спортска медицина	0	0	0	0	0					
Припремање дијета	0	0	0	0	0					
Дерматовенорологија	1	1	1	0	0					
Сл.за прав.економ.и	0	0	0	0	0					
Све укупно	98	99	97	99	96	3	3	3	3	3

Табела 13.

Укупан број лекара и/или специјалиста одговарајуће гране медицине, као и фармацеута и стоматолога у ОБ Кладово у периоду од 2019. до 2023.године по одељењима

Болничко одељење/ спец.конс.дел.	Лекари					Фармацеути и стоматол.				
	2019	2020	2021	2022	2023	2019	2020	2021	2022	2023
Интерно	4	3	4	3	4					
Неурологија	1	1	1	1	1					
Психијатрија	1	1	1	1	1					
Пнеумофтизиологија	1	1	1	1	1					
Гинекологија-акушер.	2	3	4	4	2					
Педијатрија	1	1	2	1	2					
Хирургија	5	4	5	5	6					
Ортопедија	1	1	0	1	1					
Урологија	1	1	1	1	1					
ОРЛ	1	1	1	1	1					
Офталмологија	2	1	1	1	1					
Хемодијализа	2	2	2	2	2					
Анестезиологија	3	3	3	4	3					
Пријамна служба	0	0	0	0	0					
Трансфузиологија	1	1	1	1	1					
Социјална мед.	1	1	1	1	1					
Патологија	2	2	2	2	2					
Радиологија	2	3	3	3	3					
Биохемијска лаборатор.	1	1	1	1	1	1	1	1	1	1
Микробиолошка лабор.	2	1	1	1	1					
Апотека	0	0	0	0	0	1	1	1	1	1
Физикална мед.	1	1	0	1	1					
Онкологија	15	14	13	13	13					
Дерматовенорологија	1	1	1	1	1					
Укупно	51	48	49	50	50	2	2	2	2	2

Табела 14.

Укупан број лекара и/или специјалиста одговарајуће гране медицине, као и фармацеута и стоматолога у ОБ Мајданпек у периоду од 2019. до 2023.године по одељењима

Болничко одељење/ спец.конс.дел.	Лекари					Фармацеути и стоматол.				
	2019	2020	2021	2022	2023	2019	2020	2021	2022	2023
Интерне мед.	3	5	5	8	4					
Неуропсихијатрије	1	1	1	1	3					
Пнеумофтизиологије	1	1	1	1	1					
Гинекол. и акушер.	1	2	2	2	2					
Педијатрије	2	3	3	2	2					
Хирургије	2	3	3	5	4					
ОРЛ	1	1	1	1	2					
Очно		0	0	0						
Анестезиологије	3	3	3	3	2					
Физикалне медицине	0	0	0	1	1					
Трансфузиологије	1	1	1	2	2					
Социјалне медицине	0	0	0	0	0					
Апотеке	0	0	0	0	0					1
Дерматовенерологија	1	1	1	1	1					
Хемодијализа										
Биохемијска лабораторија									2	2
Радиологија				2	3					
Сектор за зајед.мед.послове										
Служба за прав. Економ.и тех.послове										
Укупно	16	21	21	31	27	0	0	0	2	3

Табела 15.

Укупан број лекара и/или специјалиста одговарајуће гране медицине, као и фармацеута и стоматолога у ОБ Неготин у периоду од 2019. до 2023.године по одељењима

Болничко одељење/ спец.конс.дел.	Лекари					Фармацеути и стоматол.				
	2019	2020	2021	2022	2023	2019	2020	2021	2022	2023
Интерно	7	7	8	9	9					
Неуролог.	3	3	3	3	4					
Психијатрија	4	3	3	4	4					
Пнеумофтизиологија	3	3	3	3	3					
Гинекологија-акушер.	4	4	3	4	5					
Педијатрија	2	2	2	2	2					

Хирургија	4	3	4	4	4					
Ортопедија	3	3	3	3	3					
Урологија	2	2	2	2	2					
ОРЛ	2	2	2	2	0					
Офталмологија	1	1	1	1	1					
Продужено лечење										
Дневна болница	2	2	2	2	2					
Хемодијализа	2	2	2	2	2					
Анестезија	5	5	3	3	2					
Трансфузија	2	2	2	2	2					
Социјална медицина	1	1	1	1	1					
Радиологија	4	3	4	5	4					
Биохемијска лаборатор.	4	4	4	4	4					
Микробиолошка лабор.	1	1	1	1	1					
Апотека	0	0	0	0	0	1	1	1	1	1
Физикална медицина	1	1	1	1	1					
Дечији бокс	0	0	0	0	0					
Дерматовенорологија	1	1	1	1	0					
Заједнички медицински послови	1	1	0	0	1					
Укупно	59	56	55	59	58	1	1	1	1	1

Табела 16.

Укупан број техничара са вишом и средњом стручном спремом у ОБ Бор у периоду од 2019. до 2023.године по одељењима

Болничко одељење/ спец.конс.дел.	Техничари виша школска спрема					Техничари средња стручна спрема				
	2019	2020	2021	2022	2023	2019	2020	2021	2022	2023
Интерне мед.	6	5	5	5	5	31	31	32	29	27
Неурологије	1	1	1	1	1	14	16	14	13	14
Психијатрије	3	2	1	1	2	10	10	10	14	10
Пнеумофтизиологије						14	13	12	12	12
Гинекол. и акушер.	3	3	4	4	4	19	19	18	18	14
Педијатрије	1	1	1	1	1	11	10	10	10	11
Хир.са деч. хир.	7	7	7	7	7	25	24	26	27	25
Ортопедије	1	2	1	1	1	16	15	16	15	15
Урологије	1	1	1	2	1	13	14	14	13	14
Неурохирургије	3	3	3	3	3	8	6	7	6	6
ОРЛ са МФХ			1	1	1	8	9	7	6	9
Офталмологије	1	1	1	1	1	8	8	8	7	9
Продуженог лечења	1	1	1	1	1	15	16	15	16	15
Дневна болница						4	4	5	4	3
Патологије						4	5	5	5	6
Хемодијализе	1	1	1	1	1	10	10	10	8	8

Анестезиологије	1	1				12	11	14	13	13
Служба за пријем и збрињ. ургентних стања	2	2	2	3	3	11	12	11	12	11
Трансфузиологије		1	1	1	1	6	6	5	6	5
Интензивне неге	3	4	5	5	6	21	18	19	17	18
Социјалне медицине						1	1	1	1	1
Радиологије	9	9	12	12	11	4	3	4	4	4
Биох.лаборатор.	2	2	2	2	2	23	22	23	21	21
Микроб.лабор.						6	6	6	6	5
Апотеке						2	2	2	2	2
Физикалне медицине	5	6	5	5	4	8	9	9	8	8
Спортске медицине										
Припремање дијете										
Дерматовенорологија						2	2	2	2	2
сл.за правне екон.и						1	2	2	2	2
Укупно		51	53	55	56	307	304	307	297	290

Табела 17.

Укупан број техничара са вишом и средњом стручном спремом у ОБ Кладово у периоду од 2019. до 2023.године по одељењима

Болничко одељење/ спец.конс.дел.	Техничари виша школска спрема					Техничари средња стручна спрема				
	2019	2020	2021	2022	2023	2019	2020	2021	2022	2023
Интерно	1	1	1	1	1	14	13	14	12	12
Неурологија						1	1	1	1	1
Психијатрија							1	1	1	1
Пнеумофтизиологија						2	1	1	1	1
Гинекологија-акушер.						10	7	8	8	8
Педијатрија						8	8	8	8	8
Хирургија	2	3	3	3	3	27	25	26	28	26
Ортопедија										
Урологија						2	2	2	2	2
ОРЛ						1	1	1	1	1
Офталмологија						1	1	1	1	1
Хемодијализа						7	7	7	7	7
Анестезиологија	1	1	2	1	1	3	4	4	5	5
Пријамна служба						2	2	2	2	2
Трансфузиологија						3	3	3	3	3
Социјална мед.	1					1	1	1	1	1
Патологија						3	3	3	1	3
Радиологија	3		4	5	5	1				
Биохемијска лаборатор.						11	11	12	12	12
Микробиолошка лабор.				1	1	2	2	2	2	2

Апотека						2	2	2	1	1
Физикална мед.	3	3	3	3	3	4	4	4	4	4
Онкологија	17	16	14	16	16	24	29	28	28	29
Дерматовенорологија						1	1	1	1	1
Сл. за пр., екон., техн. и др. сл. послове						1	1	1	1	1
Укупно	28	28	27	30	30	132	130	133	133	132

Табела 18.

Укупан број техничара са вишом и средњом стручном спремом у ОБ Мајданпек у периоду од 2019. до 2023. године по одељењима

Болничко одељење/ спец. конс. дел.	Техничари виша школска спрема					Техничари средња стручна спрема				
	2019	2020	2021	2022	2023	2019	2020	2021	2022	2023
Интерне мед.	1	1	1	1	1	6	9	10	9	10
Неуропсихијатрије						1	1	1	1	1
Пнеумофтизиолог.						1	2	2	2	2
Гинекол. и акушер.						8	9	9	8	9
Педијатрије						6	6	6	5	5
Хирургије						8	5	7	8	8
ОРЛ						1	1	1	2	2
Очно								1	0	1
Анестезиологије	1	1	1	1	1	6	7	7	8	5
Физикалне медицине				2	3				3	4
Трансфузиологије						2	2	2	2	2
Социјалне медицине	1	1	1	1	1				0	
Апотеке						1	1	1	1	1
Дерматовенорологија						1	1	1	1	2
Хемодијализа									3	3
Биохемијска лабораторија									11	12
Радиологија				2	3				1	1
Сектор за зајед. Мед. послове						1	1	1	1	
Пријемна служба										
сектор за прав. економ. и тех. послове										
Укупно	3	3	3	7	9	42	45	49	66	68

Табела 19.

Укупан број техничара са вишом и средњом стручном спремом у ОБ Неготин у периоду од 2019. до 2023.године по одељењима

Болничко одељење/ спец.конс.дел.	Техничари виша школска спрема					Техничари средња стручна спрема				
	2019	2020	2021	2022	2023	2019	2020	2021	2022	2023
Интерне мед.						13	16	11	14	12
Неурологије				1	1	8	7	10	10	12
Психијатрије						10	8	11	12	10
Пнеумофтизиологије	1	2	2	2	1	10	14	13	13	13
Гинекол. и акушер.	2	2	2	2	1	5	5	5	6	8
Педијатрије						7	6	9	7	9
Хирургије					1	20	16	17	19	15
Ортопедије	3	3	3	3	3	13	12	12	15	13
Урологије						10	10	10	9	11
ОРЛ						4	3	2	1	1
Офталмологије						1	1	1	1	1
Продуженог лечења						9	7	6	7	11
Дневна болница						4	4	4	2	4
Хемодијализе						5	7	8	8	10
Анестезиологије						5	6	6	6	6
Трансфузиологије						6	6	6	6	6
Социјалне медицине						5	5	5	6	6
Радиологије	3	3			7	4	3	3	9	2
Биохемијске лаборатор.						17	17	17	16	17
Микробиолошке лабор.						3	3	3	3	3
Апотеке						2	2	2	2	2
Физикалне медицине	5	5	4	4	7	4	4	3	3	3
Дечји бокс						3	3	3	3	4
Дерматовенорологија						1	1	1	1	1
Зајед.мед.послови							2	2	7	1
Укупно	14	15	11	12	21	171	168	170	186	181

ПОСТЕЉНИ ФОНД

Током почетка реформе система здравствене заштите, 2006.године, Министарство здравља је израдило расподелу постележног фонда у складу са Правилником о ближим условима за обављање здравствене делатности у здравственим установама и другим облицима обављања здравствене службе ("Сл. гласник РС", бр. 43/2006), Уредбом о плану мреже здравствених установа ("Сл. гласник РС", бр. 42/2006) и Правилником о условима и начину унутрашње организације ("Сл. гласник РС", бр. 43/2006) по општим болницама округа Бор, а у односу на области медицинске делатности (Табела 20).

Табела 20.

Расподела постеља у скалду са подзаконским актима по областима секундарне здравствене заштите по општим болницама округа Бор

Назив округа/ болнице	ДЕЛАТНОСТ															Број постеља	
	инерничке области медицине					педијатрија	психијатрија	хируршке области медицине					гинекологија и акушерство	продужено лечење и нега	физикална медицина и рехабилитација	УКУПНО	на 1000 становника
	инерна медицина	пнеумофтизиологија	инфективне болести	дерматологија	неурологија			хирургија	ортопедија и трауматологија	урологија	ОРЛ	офталмологија					
Борски округ	125	45			40	45	45	115	35	30	10	10	75	50		685	4,3
Бор	55	25			25	15	20	50	20	20	10	10	30	30		310	
Мајданпек	20					10		10					10			50	
Кладово	80					10		30					15			135	
Неготин	30	20			15	10	25	25	15	10			20	20		190	

Ова расподела постељног фонда се примењује од 2007.године, када се усвајају критеријуми горе наведених Правуника и Уредбе и израђује нов Статут здравствених установа са усклађеном организацијом и систематизацијом радних места.

Током израде постељног фонда општих болница округа Бор од 2007.године у појединим општим болницама је урађена прерасподела дефинисаног постељног фонда:

1. Општа болница Бор:

- од 50 хируршких постеља: 33 постеље су опредељене за општу хирургију, 5 постеља за дечју хирургију и 12 постеља за неурохирургију,
- прерасподелом постеља из хируршких и интернистичких грана медицине оформљена је Служба интензивне неге са 16 болесничких постеља, од којих су 15 за Ниво II неге, а 1 постеља за Ниво III неге;
- постеље Дневне болнице су: 8 интернистичких постеља, 7 хируршких постеља и 15 психијатријских постеља;

2. Општа болница Неготин:

- постеље Дневне болнице су: 4 интернистичке постеље и 4 хируршке постеље;

3. Општа болница Кладово:

- од 80 интернистичких постеља: 20 постеља је опредељено за интерну медицину и 60 постеља за онколошку здравствену заштиту, а статутарно су дефинисане у Служби за продужено лечење и негу (прерасподела је урађена након консултације Завода за јавно здравље «Тимок» Зајечар и Министарства здравља Републике Србије),

- у оквиру Дневне болнице Службе за радиотерапију онколошке здравствене услуге се пружају путем: апатара за суправолтажну радиотерапију, у сали за брахиотерапију, апарата за ортоволтажну радиотерапију, симулатора зрачења и у станици за планирање транскутане радиотерапије и брахиотерапије;

4. Општа болница Мајданпек:

-нема додатне прерасподеле постелног фонда

**ОПТЕРЕЂЕНОСТ МЕДИЦИНСКИХ РАДНИКА
БОЛНИЧКИМ ПОСТЕЉАМА**

За праћење оптерећености здравствених радника секундарне здравствене заштите, у анализи је примењен показатељ броја постеља на једног лекара, као и број постеља на једног медицинског техничара са вишом и/или средњом стручном спремом. Извор података су: Извештај службе за болничко-стационарно лечење. Обр.бр.3-21-60. и Извештај о организационој структури, кадровима и опремљености здравствених установа. Обр.бр.3-00-60. Показатељ оптерећености медицинских радника болничким постељама је приказан од табеле 21 до табеле 24. Због специфичности појединих општих болница немогуће је дати потпуни приказ кретања показатеља са сигурношћу. Све опште болнице су саставни део здравственог центра који је у процесу деобе. Зато је током протеклих година у пар наврата долазило до прерасподеле кадрова између домова здравља и општих болница здравственог центра. Треба имати у виду и чињеницу да је због малог броја извршиоца у појединим здравственим центрима, лекари са специјализацијом пружају здравствену заштиту и у општој болници и у дому здравља (пре свега специјалисти педијатрије и гинекологије и акушерства).

Табела 21.

Оптерећеност медицинских радника секундарне здравствене заштите болничким постељама ОБ Кладово 2023.године по болничким одељењима

Болничко одељење	Број постеља	Лекари		Техничари (ВШС, ССС)	
		Број	Број постеља на 1 лекара	Број	Број постеља на 1 техничара
Интерне мед.	20	4	5.00	13	1.54
Гинекол. и акушер.	15	2	7.50	8	1.88
Педијатрије	10	2	5.00	8	1.25
Хирур.са ортоп.и уролог.	30	6	5.00	29	1.03
Онкологија	60	13	4.62	45	1.33
Укупно	135	27	5.00	103	1.31

Табела 22.

Оптерећеност медицинских радника секундарне здравствене заштите болничким постељама
ОБ Бор 2023.године по болничким одељењима

Болничко одељење	Број постеља	Лекари		Техничари (ВШС, ССС)	
		Број	Број постеља на 1 лекара	Број	Број постеља на 1 техничара
Интерне мед.	55	8	5.00	32	1.72
Неурологије	25	5	5.00	15	1.67
Психијатрије	20	3	6.67	12	1.67
Пнеумфтизиологије	25	4	6.25	12	2.08
Гинекол. и акушер.	30	6	6.00	18	1.67
Педијатрије	15	5	3.00	12	1.25
Хирургије	38	8	4.75	32	1.19
Ортопедије	20	4	4.00	16	1.25
Урологије	20	3	6.67	15	1.33
Неурохирургије	12	2	6.00	9	1.33
ОРЛ са МФХ	10	2	5.00	10	1.00
Офталмологије	10	2	3.33	10	1.00
Продуженог лечења	30	3	10.00	16	1.88
Укупно	310	55	5.64	209	1.48

Табела 23.

Оптерећеност медицинских радника секундарне здравствене заштите болничким постељама
ОБ Мајданпек 2023.године по болничким одељењима

Болничко одељење	Број постеља	Лекари		Техничари (ВШС, ССС)	
		Број	Број постеља на 1 лекара	Број	Број постеља на 1 техничара
Интерне мед.	20	4	5.00	11	1.82
Гинекол. и акушер.	10	2	5.00	9	1.11
Педијатрије	10	2	5.00	5	2.00
Хирургије	10	4	2.50	8	1.25
Укупно	50	12	4.17	33	1.52

Табела 24.

Оптерећеност медицинских радника секундарне здравствене заштите болничким постељама
ОБ Неготин 2023.године по болничким одељењима

Болничко одељење	Број постеља	Лекари		Техничари (ВШС, ССС)	
		Број	Број постеља на 1 лекара	Број	Број постеља на 1 техничара
Интерне мед.	30	9	3.33	12	2.50
Неурологије	15	4	3.75	13	1.15
Психијатрије	25	4	6.25	10	2.50
Пнеумофтизиологије	20	3	6.67	14	1.43
Гинекол. и акушер.	20	5	4.00	9	2.22
Педијатрије	10	2	5.00	9	1.11
Хирургије са деч. хир.	25	4	6.25	16	1.56
Ортопедије	15	3	5.00	16	0.94
Урологије	10	2	5.00	11	0.91
Продуженог лечења	20		0.00	11	1.82
Укупно	190	36	5.28	121	1.57

БРОЈ ИСПИСАНИХ БОЛЕСНИКА, БРОЈ БОЛЕСНИЧКИХ
ДАНА, ПРОСЕЧНА ДУЖИНА ЛЕЧЕЊА И
ПРОСЕЧНА ЗАУЗЕТОСТ ПОСТЕЉА

Током реформе система здравствене заштите, а у периоду са тешким социо-економским условима који угрожавају функционисање свих елемената друштва, а непосредно и наш здравствени систем, треба обратити пажњу на потребу рационалнијег и ефикаснијег рада, односно, обезбеђивање боље организације рада унапређења функционисања и боље искоришћености постојећих кадрова и опреме. На овај начин, изградом евалуације секундарне здравствене заштите, добија се основа за смањивање њених трошкова, а самим тим и рационализација трошкова и за даваоце и примаоце здравствених услуга.

Онколошка здравствена заштита становништва у оквиру Опште болнице Кладово се пружа становништву са подручја округа Зајечар, Бор и Браничевског округа, али и укупном становништву Републике Србије.

Основни подаци о укупном броју исписаних болесника, броју болесничких дана, просечне дужине лечења и просечне заузетости постеља у општим болницама на простору округа Бор добијени су из: Извештаја службе за болничко-стационарно лечење Обр.бр.3-21-60 и Извештаја службе за плућне болести и туберкулозу. Обр.бр.3-06-60.

Табела 25.

Број исписаних болесника, број болесничких дана, просечна дужина лечења, број превентивних и куративних прегледа и број анализа у ОБ Бор 2023.године по болничким одељењима/специјалистичко консултативним службама

Болничко одељење/ спец.конс.дел.	Број исписаних болесника	Број болесничких дана	Просечна дужина лечења	Превентивни прегледи	Куративни прегледи
Интерне мед.	1095	10334	9,44		8144
Неурологије	310	2370	7,65		3579
Психијатрије	277	4465	16,12		6812
Пнеумофтизиологије	286	2407	8,42		5817
Гинекол. и акушер.	899	2893	3,22		
Педијатрије	390	864	2,22		
Хирургије са деч. хир.	1230	8702	7,07		10068
Ортопедије	362	3579	9,89		5667
Урологије	561	3361	5,99		6546
Неурохирургије	355	3487	9,82		5977
ОРЛ са МФХ	403	1581	3,92		8989
Офталмологије	279	1133	4,06		9556
Продуженог лечења	306	3910	12,78		
Патологије					3625
Хемодијализе					410
Трансфузиологије					
Радиологије					25319
Биохемијске лаборатор.					719036 анализа
Микробиолошке лабор.					34441 анализа
Физикалне медицине					8615
Спортске медицине					
Дерматовенорологија					
Онкологија					3797
Ортоптика					120
Нефрологија					1522
Реуматолош. амб.					2781
Гастроентерол. амб.					426
Амб. за дијабет					840
Кардиолошка амб.					4175
Алерголошка амб.					
Слу. за пријем и збрињ. ургент. стања					17493
Укупно	6753	49086	7,27		893755
Дневна болница	3845	6044	1,57		
Дечји бокс	422	1123	2,66		
Хемодијализа	975	4574	4,69		

Табела 26.

Број исписаних болесника, број болесничких дана, просечна дужина лечења, број превентивних и куративних прегледа и број анализа у ОБ Кладово 2023.године по болничким одељењима/специјалистичко консултативним службама

Болничко одељење/ спец.конс.дел.	Број исписаних болесника	Број болесничких дана	Просечна дужина лечења	Превентивни прегледи	Куративни прегледи
Интерне мед.	699	4619	6,61		8892
Неурологије					2731
Психијатрије					2965
Пнеумофтизиологије					1245
Гинекол. и акушер.	268	1562	5,83		
Педијатрије	318	1148	3,61		
Хирургија	1408	11638	8,27		10164
Урологија					2264
ОРЛ					3845
Офталмологије					
Патологије					8743
Радиологије					12234
Биохемијске лаборатор.					304417 анализа
Микробиолошке лабор.					36104 анализа
Физикалне медицине					
Дерматовенорологија					1564
Онкологија	854	10486	12,28		
Гастроентерол.амб.					560
Кардиолошка амб.					
Укупно	3547	29453	8,30		395728
Дечји бокс	91	496	5,45		
Дневна болница	2656	5517	2,08		
Хемодијализа	466	2723	5,84		

Табела 27.

Број исписаних болесника, број болесничких дана, просечна дужина лечења, број превентивних и куративних прегледа и број анализа у ОБ Мајданпек 2023.године по болничким одељењима/специјалистичко консултативним службама

Болничко одељење/ спец.конс.дел.	Број исписаних болесника	Број болесничких дана	Просечна дужина лечења	Превентивни прегледи	Куративни прегледи
Интерне мед.	506	3773	7,46	996	3201
Неуропсихијатрије				953	4667
Пнеумофтизиологије					3139
Гинекол. и акушер.	94	416	4,43		
Педијатрије	107	268	2,50		
Хирургија	374	2123	5,68		5240
ОРЛ				888	1760
Офталмологије				1026	1845
Биохемијске лаборатор.					357756 анализа
Трансфузиологије					
Физикалне медицине					1884
Радиологије				22	6386
Дерматовенорологија					2154
Амб.за дијабет					819
Укупно	1081	6580	6,09	3885	31095
Хемодијализа	199	1151	5,78		
Дневна болница	313	313	1,00		
Дечји бокс	46	160	3,48		

Табела 28.

Број исписаних болесника, број болесничких дана, просечна дужина лечења, број превентивних и куративних прегледа и број анализа у ОБ Неготин 2023.године по болничким одељењима/специјалистичко консултативним службама

Болничко одељење/ спец.конс.дел.	Број исписаних болесника	Број болесничких дана	Просечна дужина лечења	Превентивни прегледи	Куративни прегледи
Интерне мед.	508	3429	6,75		7333
Неурологије	312	4123	13,21		
Психијатрије	169	2692	15,93		12356
Пнеумофтизиологије	234	2274	9,72		8432
Гинекол. и акушер.	306	1297	4,24		
Педијатрије	336	805	2,40		
Хирургије	575	4292	7,46		10613
Ортопедије	302	3088	10,23		9240
Урологије	544	1882	3,46		7113
ОРЛ					
Офталмологије					4483
Продуженог лечења	145	2867	19,77		
Хемодијализа					4108
Радиологије					13850
Биохемијске лаборатор.					526097 анализа
Микробиолошке лабор.					22844 анализа
Физикалне медицине					3805
Дечји бокс					
Дерматовенорологија					2909
Нефрологија					
Амб.за дијабет					1788
Укупно	3431	26749	7,80		634971
Дневна болница	941	941	1,00		
Хемодијализа	626	2831	4,52		

Табела 29.

Број болесничких постеља, просечна заузетост постеља и просечан број пацијената на 1 постељу у ОБ Бор 2023.године по болничким одељењима

Болничко одељење	Број постеља	Број болесничких дана	Број исписаних болесника	Просечна заузетост постеља (%)	Број пацијената на 1 постељу
Интерне мед.	55	10334	1095	51,48	19,91
Неурологије	25	2370	310	25,97	12,40
Психијатрије	20	4465	277	61,16	13,85
Пнеумофтизиологије	25	2407	286	26,38	11,44
Гинекол. и акушер.	30	2893	899	26,42	29,97
Педијатрије	15	864	390	15,78	26,00
Хирургије са деч. хир.	38	8702	1230	62,74	32,37
Ортопедије	20	3579	362	49,03	18,10
Урологије	20	3361	561	46,04	28,05
Неурохирургије	12	3487	355	79,61	29,58
ОРЛ са МФХ	10	1581	403	43,32	40,30
Офталмологије	10	1133	279	31,04	27,90
Продуженог лечења	30	3910	306	35,71	10,20
Укупно	310	49086	6753	43,38	21,78
Дечји бокс	12	1123	422	25,64	35,17
Дневна болница	30	6044	3845	55,20	128,17
Хемодијализа	13	4574	975	96,40	75,00

Табела 30.

Број болесничких постеља, просечна заузетост постеља и просечан број пацијената на 1 постељу у ОБ Кладово 2023.године по болничким одељењима

Болничко одељење	Број постеља	Број болесничких дана	Број исписаних болесника	Просечна заузетост постеља (%)	Број пацијената на 1 постељу
Интерне мед.	20	4619	699	63,27	34,95
Гинекол. и акушер.	15	1562	268	28,53	17,87
Педијатрије	10	1148	318	31,45	31,80
Хирур.са ортоп.и уролог.	30	11638	1408	106,28	46,93
Онкологија	60	10486	854	47,88	14,23
Укупно	135	29453	3547	59,77	26,27
Дечји бокс	5	496	91	27,18	18,20
Дневна болница	8	5517	2656	188,94	332,00
Хемодијализа	10	2723	466	74,60	46,60

Табела 31.

Број болесничких постеља, просечна заузетост постеља и просечан број пацијената на 1 постељу у ОБ Мајданпек 2023.године по болничким одељењима

Болничко одељење	Број постеља	Број болесничких дана	Број исписаних болесника	Просечна заузетост постеља (%)	Број пацијената на 1 постељу
Интерне мед.	20	3773	506	51,68	25,30
Гинекол. и акушер.	10	416	94	11,40	9,40
Педијатрије	10	268	107	7,34	10,70
Хирургије	10	2123	374	58,16	37,40
Укупно	50	6580	1081	36,05	21,62
Дечји бокс	5	160	46	8,77	9,20
Дневна болница	4	313	313	21,44	78,25
Хемодијализа	6	1151	199	52,56	33,17

Табела 32.

Број болесничких постеља, просечна заузетост постеља и просечан број пацијената на 1 постељу у ОБ Неготин 2023.године по болничким одељењима

Болничко одељење	Број постеља	Број болесничких дана	Број исписаних болесника	Просечна заузетост постеља (%)	Број пацијената на 1 постељу
Интерне мед.	30	3429	508	31,32	16,93
Неурологије	15	4123	312	75,31	20,80
Психијатрије	25	2692	169	29,50	6,76
Пнеумофтизиологије	20	2274	234	31,15	11,70
Гинекол. и акушер.	20	1297	306	17,77	15,30
Педијатрије	10	805	336	22,05	33,60
Хирургије са деч. хир.	25	4292	575	47,04	23,00
Ортопедије	15	3088	302	56,40	20,13
Урологије	10	1882	544	51,56	54,40
Продуженог лечења	20	2867	145	39,27	7,25
Укупно	190	26749	3431	38,57	18,06
Дневна болница	10	941	941	25,78	94,10
Хемодијализа	12	2831	626	64,63	52,17

КОМПАРАТИВНИ ПРИКАЗ БРОЈА ИСПИСАНИХ БОЛЕСНИКА И БРОЈА БОЛЕСНИЧКИХ ДАНА

Извор података коришћен за израду компаративног приказа исписаних болесника и броја болесничких дана у периоду од 2019. до 2023. године је Извештај службе за болничко-стационарно лечење. Обр.бр.3-21-60.

Табела 33.

Број исписаних болесника и број болесничких постеља у ОБ Бор у периоду од 2019. до 2023.године по болничким одељењима

Болничко одељење/ спец.конс.дел.	Број исписаних болесника					Број болесничких дана				
	2019	2020	2021	2022	2023	2019	2020	2021	2022	2023
Интерне мед.	1279	903	866	946	1095	13688	9002	8021	9673	10334
Неурологије	612	378	348	324	310	4352	3008	2768	2645	2370
Психијатрије	317	232	235	272	277	5694	3498	3779	4070	4465
Пнеумофтизиологије	674	809	1250	539	286	5380	7070	12182	4276	2407
Гинекол. и акушер.	1202	682	752	842	899	4400	2582	2733	2810	2893
Педијатрије	555	238	256	328	390	1912	718	739	793	864
Хирургије са деч. хир.	1272	869	794	1013	1230	8673	5909	5343	6350	8702
Ортопедије	619	498	482	473	362	6707	5077	4860	4730	3579
Урологије	967	490	284	390	561	4363	2612	1746	2501	3361
Неурохирургије	383	241	220	316	355	3757	2014	1882	3498	3487
ОРЛ са МФХ	426	212	194	275	403	1275	738	662	900	1581
Офталмологије	330	139	109	145	279	2890	493	504	589	1133
Продуженог лечења	299	167	68	224	306	6401	3310	1057	3802	3910
Дневна болница	1892	2334	2697	3025	3845	12574	7230	9486	9781	6044
Дечји бокс	378	350	402	410	422	1493	1175	1094	1052	1123
Хемодијализа	380	1074	901	930	975	2874	5850	5037	5036	4574

Табела 34.

Број исписаних болесника и број болесничких постеља у ОБ Кладово у периоду од 2019. до 2023.године по болничким одељењима

Болничко одељење/ спец.конс.дел.	Број исписаних болесника					Број болесничких дана				
	2019	2020	2021	2022	2023	2019	2020	2021	2022	2023
Интерне мед.	729	653	686	676	699	4851	4663	4840	4186	4619
Гинекол. и акушер.	312	203	243	246	268	1890	1169	1753	1559	1562
Педијатрије	411	243	304	240	318	1467	900	1085	802	1148
Хирургија	1363	1042	1141	1304	1408	14436	9957	10859	11553	11638
Дечји бокс	102	84	79	91	91	497	382	469	452	496
Онкологија	1450	880	733	768	854	17588	13369	8730	10237	10486
Дневна болница	1139	855	1782	1965	2656	1982	3340	7270	5093	5517
Хемодијализа	75	407	373	421	466	460	2433	2305	2532	2723

Табела 35.

Број исписаних болесника и број болесничких постеља у ОБ Мајданпек у периоду од 2019. до 2023.године по болничким одељењима

Болничко одељење/ спец.конс.дел.	Број исписаних болесника					Број болесничких дана				
	2019	2020	2021	2022	2023	2019	2020	2021	2022	2023
Интерне мед.	595	357	300	337	506	4880	2844	2476	2427	3773
Гинекол. и акушер.	219	111	154	125	94	1061	518	600	451	416
Педијатрије	113	48	37	66	107	497	188	125	185	268
Хирургија	506	328	286	314	374	2870	1853	1719	2094	2123
Дечји бокс	69	56	67	47	46	341	268	287	166	160
Дневна болница	212	112	108	249	313	510	239	297	576	313
Хемодијализа	87	111	102	97	199	850	911	843	1012	1151

Табела 36.

Број исписаних болесника и број болесничких постеља у ОБ Неготин у периоду од 2019. до 2023.године по болничким одељењима

Болничко одељење/ спец.конс.дел.	Број исписаних болесника					Број болесничких дана				
	2019	2020	2021	2022	2023	2019	2020	2021	2022	2023
Интерне мед.	644	553	503	491	508	4226	3771	3636	3259	3429
Неурологије	472	321	329	374	312	4102	2929	3204	4042	4123
Психијатрије	166	201	152	181	169	3606	4058	3080	3051	2692
Пнеумофтизиологије	306	363	476	294	234	2883	3157	4418	3076	2274
Гинекол. и акушер.	408	325	297	278	306	1814	1331	1203	1143	1297
Педијатрије	305	115	127	242	336	1012	363	375	612	805
Хирургије	636	475	508	539	575	4423	3035	3924	3895	4292
Ортопедије	311	291	300	339	302	3170	3214	3391	3036	3088
Урологије	484	410	461	405	544	1729	1441	1648	1718	1882
Продуженог лечења	107	125	331	172	145	2567	2168	2549	2018	1882
Дневна болница	1978	1378	1041	1580	941	6606	5326	3933	1604	941
Хемодијализа	327	321	414	620	626	2813	2838	2610	2868	2831

**КОМПАРАТИВНИ ПРИКАЗ ПРОСЕЧНЕ ДУЖИНЕ ЛЕЧЕЊА И ПРОСЕЧНЕ
ЗАУЗЕТОСТИ ПОСТЕЉА**

Извор података коришћен за израду компаративног приказа просечне дужине лечења и просечне заузетости постеља у периоду од 2019. до 2023. године је Извештај службе за болничко-стационарно лечење Обр.бр.3-21-60.

Табела 37.

Просечна дужина лечења и просечна заузетост постеља у ОБ Бор у периоду од 2019. до 2023.године по болничким одељењима

Болничко одељење/ спец.конс.дел.	Просечна дужина лечења					Просечна заузетост постеља (%)				
	2019	2020	2021	2022	2023	2019	2020	2021	2022	2023
Интерне мед.	10,70	9,97	9,26	10,23	9,44	68,18	44,84	39,96	48,18	51,48
Неурологије	7,11	7,96	7,95	8,16	7,65	47,69	32,96	30,33	28,99	25,97
Психијатрије	17,96	15,08	16,08	14,96	16,12	78,00	47,92	51,77	55,75	61,16
Пнеумофтизиологије	7,98	8,74	9,75	7,93	8,42	58,96	77,48	133,50	46,86	26,38
Гинекол. и акушер.	3,66	3,79	3,63	3,34	3,22	40,18	23,58	24,96	25,66	26,42
Педијатрије	3,45	3,02	2,89	2,42	2,22	34,92	13,11	13,50	14,48	15,78
Хирургије са деч. хир.	6,82	6,80	6,73	6,27	7,07	62,53	42,60	38,52	45,78	62,74
Ортопедије	10,84	10,19	10,08	10,00	9,89	91,88	69,55	66,58	64,79	49,03
Урологије	4,51	5,33	6,15	6,41	5,99	59,77	35,78	23,92	34,26	46,04
Неурохирургије	9,81	8,36	8,55	11,07	9,82	85,78	45,98	42,97	79,86	79,61
ОРЛ са МФХ	2,99	3,48	3,41	3,27	3,92	34,93	20,22	18,14	24,66	43,32
Офталмологије	8,76	3,55	4,62	4,06	4,06	79,18	13,51	13,81	16,14	31,04
Продуженог лечења	21,41	19,82	15,54	16,97	12,78	58,46	30,23	9,65	34,72	35,71
Дневна болница	6,65	3,10	3,52	3,23	1,57	114,83	66,03	86,63	89,32	25,64
Дечји бокс	3,95	3,36	2,72	2,57	2,66	34,09	26,83	24,98	24,02	55,20
Хемодијализа	7,56	5,45	5,59	5,42	4,69	60,57	123,29	106,15	106,13	96,40

Табела 38.

Просечна дужина лечења и просечна заузетост постеља у ОБ Кладово у периоду од 2019. до 2023.године по болничким одељењима

Болничко одељење/ спец.конс.дел.	Просечна дужина лечења					Просечна заузетост постеља (%)				
	2019	2020	2021	2022	2023	2019	2020	2021	2022	2023
Интерне мед.	6,65	7,14	7,06	6,19	6,61	66,45	63,88	66,30	57,34	63,27
Гинекол. и акушер.	6,06	5,76	7,21	6,34	5,83	34,52	21,35	32,02	28,47	28,53
Педијатрије	3,57	3,70	3,57	3,34	3,61	40,19	24,66	29,73	21,97	31,45
Хирургија	10,59	9,56	9,52	8,86	8,27	131,84	90,93	99,17	105,51	106,28
Дечји бокс	4,87	4,55	5,94	4,97	5,45	27,23	20,93	25,70	24,77	27,18
Онкологија	12,13	15,19	11,91	13,33	12,28	80,31	61,05	39,86	46,74	47,88
Дневна болница	1,74	3,91	4,08	2,59	2,08	67,88	114,38	248,97	174,42	188,94
Хемодијализа	6,13	5,98	6,18	6,01	5,84	12,60	66,66	63,15	69,37	74,60

Табела 39.

Просечна дужина лечења и просечна заузетост постеља у ОБ Мајданпек у периоду од 2019. до 2023.године по болничким одељењима

Болничко одељење/ спец.конс.дел.	Просечна дужина лечења					Просечна заузетост постеља (%)				
	2019	2020	2021	2022	2023	2019	2020	2021	2022	2023
Интерне мед.	8,20	7,97	8,25	7,20	7,45	66,85	38,96	33,92	33,25	51,68
Гинекол. и акушер.	4,84	4,67	3,90	3,61	4,43	29,07	14,19	16,44	12,36	11,40
Педијатрије	4,40	3,92	3,38	2,80	2,50	13,62	5,15	3,42	5,07	7,34
Хирургија	5,67	5,65	6,01	6,67	5,68	78,63	50,77	47,10	57,37	58,16
Дечји бокс	4,94	4,79	4,28	3,53	3,48	18,68	14,68	15,73	9,10	8,77
Дневна болница	2,41	2,13	2,75	2,31	1,00	34,93	16,37	20,34	39,45	21,44
Хемодијализа	9,77	8,21	8,26	10,43	5,78	46,58	49,92	46,19	46,21	52,56

Табела 40.

Просечна дужина лечења и просечна заузетост постеља у ОБ Неготин у периоду од 2019. до 2023. године по болничким одељењима

Болничко одељење/ специјал. консулт. дел.	Просечна дужина лечења					Просечна заузетост постеља (%)				
	2019	2020	2021	2022	2023	2019	2020	2021	2022	2023
Интерне мед.	6,56	6,82	7,23	6,64	6,75	38,59	34,44	33,21	29,76	31,32
Неурологије	8,69	9,12	9,74	10,81	13,21	74,92	53,50	58,52	73,83	75,31
Психијатрије	21,72	20,19	20,26	16,86	15,93	39,52	44,47	33,75	33,44	29,50
Пнеумофтизиологије	9,42	8,70	9,28	10,46	9,72	39,49	43,25	60,52	42,14	31,15
Гинекол. и акушер.	4,45	4,10	4,05	4,11	4,24	24,85	18,23	16,48	15,66	17,77
Педијатрије	3,32	3,16	2,95	2,53	2,40	27,73	9,95	10,27	16,77	22,05
Хирургије	6,95	6,39	7,72	7,23	7,46	48,47	33,26	43,00	42,68	47,04
Ортопедије	10,19	11,04	11,30	8,96	10,23	57,90	58,70	61,94	55,45	56,40
Урологије	3,57	3,51	3,57	4,24	3,46	47,37	39,48	45,15	47,07	51,56
Продуженог лечења	23,99	17,34	7,70	11,73	19,77	35,16	29,70	34,92	27,64	39,27
Дневна болница	3,34	3,87	3,78	1,02	1,00	180,99	145,92	107,75	43,95	25,78
Хемодијализа	8,60	8,84	6,30	4,63	4,52	64,22	64,79	59,59	65,48	64,63

КОМПАРАТИВНИ ПРИКАЗ УКУПНОГ БРОЈА СПЕЦИЈАЛИСТИЧКИХ ПРЕГЛЕДА

Извор података коришћен за израду компаративног приказа укупног броја специјалистичких прегледа у периоду од 2019. до 2023. године је Извештај службе за болничко-стационарно лечење. Обр.бр.3-21-60. и Извештај службе за плућне болести и туберкулозу. Обр.бр.3-06-60.

Табела 41.

Укупан број специјалистичких прегледа у ОБ Бор по болесничким одељењима и специјалситичко-консултативним делатностима у периоду од 2019. до 2023.године

Болничко одељење/ спец.конс.дел.	Број специјалистичких прегледа				
	2019	2020	2021	2022	2023
Интерне мед.	12305	11124	11245	8818	8144
Неурологије	4419	2653	2629	2948	3579
Психијатрије	9123	5952	6001	6454	6812
Пнеумофтизиологије	11144	5861	4610	5074	5817
Хирургије са деч. хир.	10703	6186	8192	9414	10068
Ортопедије	11152	7211	6794	7129	5667
Урологије	9301	5881	6252	6441	6546
Неурохирургије	6292	4547	5448	5701	5977
ОРЛ са МФХ	7216	4495	4646	6330	8989
Офталмологије	11331	6027	6218	8210	9556
Трансфузиологије	0	0	0	0	0
Радиологије	27420	25079	35120	34767	25319
Физикалне медицине	12102	7112	6778	7875	8615
Спортске медицине	0	0	0	0	0
Дерматовенорологија	6247	3173	2872	2303	0
Онкологија	4116	2970	2405	2968	3797
Ортоптика	141	44	42	79	120
Нефрологија	1787	869	1182	1184	1522
Амб.за дијабет	4104	2145	848	37	840

Табела 42.

Укупан број специјалистичких прегледа у ОБ Кладово по болесничким одељењима и специјалситичко-консултативним делатностима у периоду од 2019. до 2023.године

Болничко одељење/ спец.конс.дел.	Број специјалистичких прегледа				
	2019	2020	2021	2022	2023
Интерне мед.	7644	9208	10158	9059	8892
Неуропсихијатрије	4251	4263	5726	5532	5696
Пнеумофтизиологије	0	1524	1473	1245	1245
Хирургија	11439	10310	11014	9588	10164
Урологија	2080	1459	1872	2176	2264
ОРЛ	185	0	0	2467	3845
Офталмологије	3215	2476	0	0	0
Трансфузиологије	0	0	0	0	0
Радиологије	11488	9562	10676	10491	12234
Физикалне медицине	3021	2274	1077	0	0
Дерматовенорологија	1349	882	1295	1435	1564

Табела 43.

Укупан број специјалистичких прегледа у ОБ Мајданпек по болесничким одељењима и специјалситичко-консултативним делатностима у периоду од 2019. до 2023.године

Болничко одељење/ спец.конс.дел.	Број специјалистичких прегледа				
	2019	2020	2021	2022	2023
Интерне мед.	4766	2672	2905	3036	3201
Неуропсихијатрије	7678	5193	5874	5218	4667
Пнеумофтизиологије	5498	3986	6811	3328	3139
Хирургија	6910	4714	4522	4589	5240
ОРЛ	2551	1464	1592	1874	1760
Офталмологије	0	0	952	1706	1845
Трансфузиологије	0	0	0	0	0
Физикалне медицине	дом здравља		1348	2097	1884
Радиологије			3002		
Дерматовенорологија	2962	1954	1952	2113	2154
Амб.за дијабет	1256	695	684	777	819

Табела 44.

Укупан број специјалистичких прегледа у ОБ Неготин по болесничким одељењима и специјалситичко-консултативним делатностима у периоду од 2019. до 2023.године

Болничко одељење/ спец.конс.дел.	Број специјалистичких прегледа				
	2019	2020	2021	2022	2023
Интерне мед.	8694	5773	5906	6679	7333
Неуропсихијатрија	14414	9280	9284	12361	12356
Пнеумофтизиологије	17001	15451	20575	15492	8432
Хирургије	13150	9639	7767	9814	10613
Ортопедије	9629	6631	6536	7256	9240
Урологије	7347	5416	5338	6736	7113
ОРЛ	9802	6065	4878	5602	0
Офталмологије	5198	3162	3739	4463	4483
Трансфузиологије	0	0	0	0	0
Радиологије	15446	12860	14769	11598	13850
Физикалне медицине	3160	1784	2119	3551	3805
Дерматовенорологија	4024	2606	2228	2512	2909
Нефрологија	0	0	0	0	0
Амб.за дијабет	1548	907	1227	1706	1788

**БРОЈ УМРЛИХ У БОЛНИЦИ, БРОЈ УМРЛИХ НА 100
БОЛЕСНИКА У ОПШТИМ БОЛНИЦАМА**

Један од показатеља квалитета рада секундарне здравствене заштите, прописан Правилником о показатељима квалитета здравствене заштите („Службени гласник РС“, број 49/10) је и стопа леталитета, која се израчунава као број умрлих после пријема у болницу у односу на 100 лечених у истој болници. Овај квантитативни показатељ обезбеђује праћење и евалуацију квалитета неге и лечења пацијената, а један је од показатеља који усмеравају будуће активности здравствене заштите здравствених установа.

Табела 45.

Број умрлих у болници и број умрлих на 100 болесника у ОБ Бор 2023.године по болничким одељењима

Болничко одељење	Број постела	Број исписаних болесника	Број умрлих у болници	Стопа леталитета (%)
Интерне мед.	55	1095	100	9,13
Неурологије	25	310	25	8,06
Психијатрије	20	277	3	1,08
Пнеумофтизиологије	25	286	45	15,73
Гинекол. и акушер.	30	899	1	0,11
Педијатрије	15	390	0	0,00
Хирургије са деч. хир.	38	1230	27	2,20
Ортопедије	20	362	7	1,93
Урологије	20	561	5	0,89
Неурохирургије	12	355	12	3,38
ОРЛ са МФХ	10	403	0	0,00
Офталмологије	10	279	0	0,00
Продуженог лечења	30	306	79	25,82
УКУПНО	310	6753	304	4,50
Дневна болница	30	3845	0	0,00
Дечји бокс	12	422	0	0,00
Хемодијализа	13	975	0	0,00

Табела 46.

Број умрлих у болници и број умрлих на 100 болесника у ОБ Кладово 2023.године по болничким одељењима

Болничко одељење	Број постеља	Број исписаних болесника	Број умрлих у болници	Стопа леталитета (%)
Интерне мед.	20	699	47	6,72
Гинекол. и акушер.	15	268	0	0,00
Педијатрије	10	318	0	0,00
Хирур.са ортоп.и уролог.	30	1408	48	3,41
Онкологија	60	854	10	1,17
УКУПНО	135	3547	105	2,96
Дечји бокс	5	91	0	0,00
Дневна болница	8	2656	0	0,00
Хемодијализа	10	466	0	0,00

Табела 47.

Број умрлих у болници и број умрлих на 100 болесника у ОБ Мајданпек 2023.године по болничким одељењима

Болничко одељење	Број постеља	Број исписаних болесника	Број умрлих у болници	Стопа леталитета (%)
Интерне мед.	20	506	19	3,75
Гинекол. и акушер.	10	94	0	0,00
Педијатрије	10	107	0	0,00
Хирургије	10	374	6	1,60
УКУПНО	50	1081	25	2,31
Дечји бокс	5	46	0	0,00
Дневна болница	4	313	0	0,00
Хемодијализа	5	199	0	0,00

Табела 48.

Број умрлих у болници и број умрлих на 100 болесника у ОБ Неготин 2023.године по болничким одељењима

Болничко одељење	Број постела	Број исписаних болесника	Број умрлих у болници	Стопа леталитета (%)
Интерне мед.	30	508	32	6,30
Неурологије	15	312	40	12,82
Психијатрије	25	169	2	1,18
Пнеумофтизиологије	20	234	38	16,24
Гинекол. и акушер.	20	306	0	0,00
Педијатрије	10	336	0	0,00
Хирургије са деч. хир.	25	575	42	7,30
Ортопедије	15	302	11	3,64
Урологије	10	544	3	0,55
Продуженог лечења	20	145	38	26,21
УКУПНО	190	3431	206	6,00
Дневна болница	10	941	0	0,00
Хемодијализа	12	626	0	0,00

КОМПАРАТИВНИ ПРИКАЗ ПОКАЗАТЕЉА РАДА БОЛНИЧКИХ ОДЕЉЕЊА У ОПШТИМ БОЛНИЦАМА

За што равномернији развој капацитета здравствене службе и ефикаснијег коришћења расположивих ресурса на територији округа Бор и то превасходно кадровских ресурса, неопходно је континуирано праћење показатеља рада секундарне здравствене заштите. Зато је дат компаративни приказ рада болничких одељења општих болница округа Бор. За приказ рада општих болница дати су показатељи рада у оквиру служби интерне медицине, опште хирургије, педијатрије и гинекологије и акушерства, на основу раније изнетих података.

Табела 49.

Компаративни приказ појединих показатеља рада у области интерне медицине опшних болница округа Бор од 2019. до 2023.године.

општа болница	године	Број исписаних болесника	Број болесничких дана	Просечна дужина лечења	Просечна заузетост постеља (%)	Број пацијената на 1 постељу	Број постеља на 1 лекара	Број постеља на 1 техничара	Укупан број прегледа
Бор	2019	1279	13688	10,70	68,18	23,25	5,50	1,49	12305
	2020	903	9002	9,97	44,84	16,42	6,11	1,53	11124
	2021	866	8021	9,26	39,96	15,75	6,11	1,67	11245
	2022	946	9673	10,23	48,18	16,37	5,00	1,62	8818
	2023	1095	10334	9,44	51,48	19,91	6,88	1,72	8144
Кладово	2019	729	4851	6,65	66,45	36,45	5,00	1,33	7644
	2020	653	4663	7,14	63,88	32,65	6,67	1,11	9208
	2021	686	4840	7,06	66,30	34,30	5,00	1,33	10158
	2022	676	4186	6,19	57,34	33,80	6,67	1,54	9059
	2023	699	4619	6,61	63,27	34,95	5,00	1,54	8892
Мајданпек	2019	595	4880	8,20	66,85	29,75	6,67	2,86	4843
	2020	357	2844	7,97	38,96	17,85	4,00	2,00	2672
	2021	300	2476	8,25	33,92	15,00	4,00	1,82	2905
	2022	337	2427	7,20	33,25	16,85	2,50	2,00	3036
	2023	506	3773	7,46	51,68	25,30	5,00	1,82	3201
Неготин	2019	644	4226	6,56	38,59	21,47	4,29	2,31	8694
	2020	553	3771	6,82	34,44	18,43	4,29	1,88	5773
	2021	503	3636	7,23	33,21	16,77	3,75	2,73	5906
	2022	491	3259	6,64	29,76	16,37	3,33	2,14	6679
	2023	508	3429	6,75	31,32	16,93	3,33	2,50	7333

Табела 50.

Компаративни приказ појединих показатеља рада у области опште хирургији опшних болница округа Бор од 2019. до 2023.године.

општа болница	године	Број исписаних болесника	Број болесничких дана	Просечна дужина лечења	Просечна заузетост постеља (%)	Број пацијента на 1 постељу	Број постеља на 1 лекара	Број постеља на 1 техничара	Укупан број прегледа
Бор	2019	1272	8673	6,82	62,53	33,47	6,33	1,19	10703
	2020	869	5909	6,80	42,60	22,87	5,43	1,23	6186
	2021	794	5343	6,73	38,52	20,89	4,75	1,15	8192
	2022	1013	6350	6,27	45,78	21,56	4,75	1,12	9414
	2023	1230	8702	7,07	62,74	32,37	4,75	1,19	10068
Кладово	2019	1363	14436	10,59	131,84	45,43	6,00	1,03	11439
	2020	1042	9957	9,56	90,93	34,73	3,33	2,00	10310
	2021	1141	10859	9,52	99,17	38,03	6,00	1,03	11014
	2022	1304	11553	8,86	105,51	43,47	4,29	0,91	9588
	2023	1408	11638	8,27	106,28	46,93	5,00	1,03	10164
Мајданпек	2019	506	2870	5,67	78,63	50,60	5,00	1,25	6910
	2020	328	1853	5,65	50,77	32,80	5,00	0,97	4714
	2021	286	1719	6,01	47,10	28,60	3,33	1,43	4522
	2022	314	2094	6,67	57,37	31,40	2,00	1,25	4589
	2023	374	2123	5,68	58,16	37,40	2,50	1,25	5240
Неготин	2019	636	4423	6,95	48,47	25,44	6,25	1,25	13150
	2020	475	3035	6,39	33,26	19,00	8,33	1,56	9639
	2021	508	3924	7,72	43,00	20,32	8,33	1,47	7767
	2022	539	3895	7,23	42,68	21,56	6,25	1,32	9814
	2023	575	4292	7,46	47,04	23,00	6,25	1,56	10613

Табела 51.

Компаративни приказ појединих показатеља рада у области педијатрије општих болница округа Бор од 2019 до 2023.године.

општа болница	године	Број исписаних болесника	Број болесничких дана	Просечна дужина лечења	Просечна заузетост постеља (%)	Број пацијената на 1 постељу	Број постеља на 1 лекара	Број постеља на 1 техничара
Бор	2019	555	1912	3,45	34,92	37,00	3,75	1,25
	2020	238	718	3,02	13,11	15,87	3,00	1,36
	2021	256	739	2,89	13,50	17,07	3,00	1,36
	2022	328	793	2,42	14,48	24,20	3,00	1,36
	2023	390	864	2,22	15,78	26,00	3,00	1,25
Кладово	2019	411	1467	3,57	40,19	41,10	10,00	1,25
	2020	243	900	3,70	24,66	24,30	10,00	1,25
	2021	304	1085	3,57	29,73	30,40	5,00	1,25
	2022	240	802	3,34	21,97	24,00	10,00	1,25
	2023	318	1148	3,61	31,45	31,80	5,00	1,25
Мајданпек	2019	113	497	4,40	13,62	11,30	5,00	1,67
	2020	48	188	3,92	5,15	4,80	3,33	1,67
	2021	37	125	3,38	3,42	3,70	3,33	1,67
	2022	66	185	2,80	5,07	6,60	5,00	2,00
	2023	107	268	2,50	7,34	10,70	5,00	2,00
Неготин	2019	305	1012	3,32	27,73	30,50	5,00	1,43
	2020	115	363	3,16	9,95	11,50	5,00	1,67
	2021	127	375	2,95	10,27	12,70	5,00	1,11
	2022	242	612	2,53	16,77	24,20	5,00	1,43
	2023	336	805	2,40	22,05	33,60	5,00	1,11

Табела 52.

Компаративни приказ појединих показатеља рада у области гинекологије и акушерства општих болница округа Бор од 2019. до 2023.године.

општа болница	године	Број исписаних болесника	Број болесничких дана	Просечна дужина лечења	Просечна заузетост постеља (%)	Број пацијената на 1 постељу	Број постеља на 1 лекара	Број постеља на 1 техничара
Бор	2019	1202	4400	3,66	40,18	40,07	6,00	1,36
	2020	682	2582	3,79	13,11	15,87	5,00	1,36
	2021	752	2733	3,63	24,96	25,07	6,00	1,36
	2022	842	2810	3,34	25,66	13,90	6,00	1,36
	2023	899	2893	3,22	26,42	29,97	5,00	1,67
Кладово	2019	312	1890	6,06	34,52	20,80	7,50	1,50
	2020	203	1169	5,76	24,66	24,30	5,00	2,14
	2021	243	1753	7,21	32,02	16,20	3,75	1,88
	2022	246	1559	6,34	28,47	16,40	3,75	1,88
	2023	268	1562	5,83	28,53	17,87	7,50	1,88
Мајданпек	2019	219	1061	4,84	29,07	21,90	10,00	1,25
	2020	111	518	4,67	14,19	11,10	5,00	1,11
	2021	154	600	3,90	16,44	15,40	5,00	1,11
	2022	125	451	3,61	12,36	12,50	5,00	1,25
	2023	94	416	4,43	11,40	9,40	5,00	1,11
Неготин	2019	408	1814	4,45	24,85	20,40	5,00	2,86
	2020	325	1331	4,10	18,23	16,25	5,00	2,86
	2021	297	1203	4,05	16,48	14,85	6,67	2,86
	2022	278	1143	4,11	15,66	13,90	5,00	2,50
	2023	306	1297	4,24	17,77	15,30	4,00	2,22

Табела 53.

Компаративни приказ појединих показатеља рада ОБ Кладово у области онколошке здравствене заштите од 2019. до 2023.године.

Општа болница Кладово	године	Број исписаних болесника	Број болесничких дана	Просечна дужина лечења	Просечна заузетост постеља (%)	Број пацијената на 1 постељу	Број постеља на 1 лекара	Број постеља на 1 техничара
Онколошка здравствена заштита	2019	1450	17588	12,13	80,31	24,17	4,00	1,46
	2020	880	13369	15,19	61,05	14,67	4,29	1,33
	2021	733	8730	11,91	39,86	12,22	4,62	1,43
	2022	768	10237	13,33	46,74	12,80	4,62	1,36
	2023	854	10486	12,28	47,88	14,23	4,62	1,33

ОПШТА БОЛНИЦА БОР

1. Служба интерне медицине

- У Служби интерне медицине Опште болнице Бор током 2023.године је остварено 1095 исписаних пацијента са 10.334 дана хоспитализације. Укупан број постеља интерне медицине је 55 са просечном дужином лечења од 9,4 дана, са просечном заузетотошћу постеља од 51,5%, са 19,9 пацијента по 1 болесничкој постељи, са 6.9 постеља по 1 лекару специјалисти и са 1,7 болесничких постеља по здравственом раднику са средњом и/или вишом стручном спремом. Укупан број остварених специјалистичких прегледа у 2023.години је 8.144.
- Укупан број *исписаних пацијената* у посматраном периоду од 2019. до 2023.године у ОБ Бор прати препознате потребе са тенденцијом смањивања до 2021.године и пораста до 2023.године. Креће се од 866 пацијената 2021.године до 1.279 исписаних болесника 2019.године.
- Укупан број *болесничких дана* се креће од 8.021 дан лечења у 2021.години до 13.688 дана 2019.године.
- Просечна дужина лечења је у колебању од 9,3 дана лечења 2021.године до 10,7 дана лечења 2019.године.
- Просечна заузетост постеља је у констатном смањењу и кретала се од 68,2% 2019.године до 40% 2021.године. Константно је и колебање броја пацијената по једној болесничкој постељи и креће се од 15,8 пацијента по једној болесничкој постељи 2021.године до 23,3 (2019.године).
- Укупан број болесничких постеља по једном лекару и здравственом раднику са средњом и/или вишом стручном спремом је у констатном колебању.
- Укупан број специјалистичких прегледа бележи констатно колебање у посматраном петогодишњем периоду. Највећи број прегледа је остварен 2019.године (12.305), а најмањи 2023.године (8.144).

2. Служба опште хирургије са дечјом хирургијом

- У Служби опште хирургије са дечјом хирургијом Опште болнице Бор током 2023.године је остварено 1.230 исписаних пацијената са 8.702 дана хоспитализације. Укупан број постеља опште хирургије са дечјом хирургијом је 38 са просечном дужином лечења од

7,1 дана, са просечном заузетошћу постеља од 62,7%, са 32,4 пацијената по 1 болесничкој постељи, са 4,8 постеља по 1 лекару специјалисти и са 1,2 болесничком постељом по здравственом раднику са средњом и/или вишом стручном спремом. Укупан број остварених специјалистичких прегледа у 2023.години је 10.068.

- Укупан број *исписаних пацијената* у посматраном периоду од 2019. до 2023.године у ОБ Бор прати препознате потребе и у благом је колебању. Креће се од 1.272 пацијента 2019.године до 794 исписана болесника 2021.године.
- Укупан број *болесничких дана* у посматраном периоду је са тенденцијом смањивања до 2021.године и пораста до 2023.године; у распону од 8.702 дана 2023.године до 5.343 дана 2021.године.
- Просечна дужина лечења је у сталном смањењу до 2022. године до 6,3 дана, а у 2023. години износи 7,1.
- Просечна заузетост постеља је у констатном благом колебању и креће се од 62,7% 2023.године до 38,5% 2021.године.
- Константно је колебање броја пацијената по једној болесничкој постељи и креће се од 20,9 пацијената по једној болесничкој постељи 2021.године до 33,5 (2019.године).
- Укупан број болесничких постеља по једном лекару има тренд смањивања од 2019. године (6,3) до 4,75 у последње три године посматрања. Број постеља по једном здравственом раднику са средњом и/или вишом стручном спремом је у констатном колебању.
- Укупан број специјалистичких прегледа бележи константно колебање. Највећи број остварених прегледа био је 2019.године (10.703 прегледа), а најмањи 2020.године (6.186).

3. Служба педијатрије

- У Служби педијатрије Опште болнице Бор током 2023.године је остварено 390 исписаних пацијената са 864 дана хоспитализације. Укупан број постеља педијатрије је 15, са просечном дужином лечења од 2,2 дана, са просечном заузетошћу постеља од 15,8%, са 26 пацијента по 1 болесничкој постељи, са 3 постеље по 1 лекару специјалисти, са 1,3 болесничке постеље по здравственом раднику са средњом и/или вишом стручном спремом.
- Укупан број *исписаних пацијената* у посматраном периоду од 2019. до 2023.године у ОБ Бор прати препознате потребе и у сталном је колебању, са трендом смањења. Креће се од 555 пацијента 2019.године до 238 исписаних болесника 2020.године.
- Укупан број *болесничких дана* је у колебању и креће се од 1.912 дана лечења у 2019.години до 718 дана 2020.године.
- Просечна дужина лечења је у сталном смањењу од 3,5 дана лечења 2019.године до 2,2 дан лечења 2023.године.
- Просечна заузетост постеља је у констатном колебању и кретала се од 34,9% 2019.године до 13,1% (2020.године). Константно је колебање броја пацијената по једној болесничкој постељи уз тренд смањења и креће се од 37 године 2019.године до 15,9 године 2020.године.
- Укупан број болесничких постеља по једном лекару је устаљен у посматраном периоду и износи 3,8 постеља (2019.године), 3 (од 2020. до 2023.године). Број постеља по 1 здравственом раднику са средњом и/или вишом стручном спремом је устаљен (1,4), а у 2023.години износи 1,3 .

4. Служба гинекологије и акушерства

- У Служби гинекологије и акушерства Опште болнице Бор током 2023.године је остварено 899 исписана пацијента са 2.893 дана хоспитализације. Укупан број постеља

гинекологије и акушерства је 30, са просечном дужином лечења од 3,2 дана, са просечном заузетошћу постеља од 26,4%, са 30 пацијената по 1 болесничкој постељи, са 5 постеља по 1 лекару специјалисти, са 1,6 болесничких постеља по 1 здравственом раднику са средњом и/или вишом стручном спремом.

- Укупан број *исписаних пацијената* у посматраном периоду од 2019. до 2023.године у ОБ Бор прати препознате потребе и у благом је колебању од 1.202 исписана болесника 2019.године до 682 године 2020.
- Укупан број *болесничких дана* је у колебању и креће се од 4.400 дана лечења (2019.године) до 2.582 дана 2020.године.
- Просечна дужина лечења је устаљена од 3,8 дан лечења 2020.године до 3,2 дана лечења 2023.године.
- Просечна заузетост постеља је у константном колебању, и кретала се од 40,2% (2019.године) до 13,1% (2020.године). Број пацијената по једној болесничкој постељи се кретао од 40,1 пацијент 2019.године до 13,9 пацијената 2022.године.
- У периоду од 2019. до 2023.године укупан број болесничких постеља по једном лекару креће се између 6 и 5 постеља, а број постеља по 1 здравственом раднику са средњом и/или вишом стручном спремом износи 1,4 до 2022.године, а у 2023. години 1,7.

ОПШТА БОЛНИЦА КЛАДОВО

1. Служба интерне медицине

- У Служби интерне медицине Опште болнице Кладово током 2023.године је остварено 699 исписаних пацијената са 4.619 дана хоспитализације. Укупан број постеља интерне медицине је 20 са просечном дужином лечења од 6,6 дана, са просечном заузетошћу постеља од 63,3%, са 35 пацијената по 1 болесничкој постељи, са 5 постеља по 1 лекару специјалисти и са 1,5 болесничке постеље по здравственом раднику са средњом и/или вишом стручном спремом. Укупан број остварених специјалистичких прегледа у 2023.години је 8.892.
- Укупан број *исписаних пацијената* у посматраном периоду од 2019. до 2023.године у ОБ Кладово прати препознате потребе и у константом је колебању. Креће се од 729 пацијента 2019.године до 653 исписана болесника 2020.године.
- Укупан број *болесничких дана* се креће од 4.851 дана лечења у 2019.години до 4.186 дана 2022.године.
- Просечна дужина лечења је у колебању од 7,1 дана лечења 2020. године до 6,2 дана лечења 2022.године.
- Просечна заузетост постеља је у констатном колебању, а кретала се од 66,5% 2019.године до 57,3% 2022.године. Константно је и колебање броја пацијената по једној болесничкој постељи и креће се од 36,5 пацијента по једној болесничкој постељи 2019.године до 32,7 (2020.године).
- Укупан број болесничких постеља по једном лекару је уједначен 2019., 2021. и 2023.године (5 постеља), као и у преосталим годинама када је износио 6,7 постеља. Број постеља по 1 здравственом раднику са средњом и/или вишом стручном спремом је у константном колебању и креће се између 1,1 и 1,5 постеља.
- Укупан број специјалистичких прегледа бележи константно колебање са трендом пораста, у распону од 7.644 прегледа 2019.године до 10.158 прегледа 2021.године.

2. Служба опште хирургије

- У Служби опште хирургије Опште болнице Кладово током 2023.године је остварено 1.408 исписаних пацијената са 11.638 дана хоспитализације. Укупан број постеља опште хирургије је 30 са просечном дужином лечења од 8,3 дана, са просечном заузеташћу постеља од 106,3%, са 46,9 пацијента по 1 болесничкој постељи, са 5,0 постеља по 1 лекару специјалисти и са 1 болесничком постељом по здравственом раднику са средњом и/или вишом стручном спремом. Укупан број остварених специјалистичких прегледа био је 10.164 у 2023.години.
- Укупан број *исписаних пацијената* у посматраном периоду од 2019. до 2023.године у ОБ Кладово прати препознате потребе и у константном је колебању од 1.408 пацијента 2023.године до 1.042 (2020.године).
- Укупан број *болесничких дана* је у константном колебању и креће се од 14.436 дана лечења у 2019.години до 9.957 дана 2020.године.
- Просечна дужина лечења је у константном колебању од 10,6 дана лечења 2019.године до 8,3 дана лечења 2023.године.
- Просечна заузетост постеља је у константном благом колебању од 131,8% 2019.године до 90,9% 2020.године. Константно је и колебање броја пацијената по једној болесничкој постељи и креће се од 46,9 пацијената по једној болесничкој постељи 2023.године до 34,7 (2020.године).
- Укупан број болесничких постеља по једном лекару је у константном колебању од 3,3 постеље (2020.године) до 6 постеља 2019. и 2021.године, док је број постеља по 1 здравственом раднику са средњом и/или вишом стручном спремом са благим константним колебањем од 0,9 (2022.године) до 2 постеље 2020. године..
- Укупан број специјалистичких прегледа бележи тренд константног колебања, у распону од 11.439 прегледа 2019.године до 9.588 прегледа 2022.године.

3. Служба педијатрије

- У Служби педијатрије Опште болнице Кладово током 2023.године је остварено 318 исписаних пацијената са 1148 дана хоспитализације. Укупан број постеља педијатрије је 10, са просечном дужином лечења од 3,6 дана, са просечном заузеташћу постеља од 31,5%, са 31,8 пацијента по 1 болесничкој постељи, са 5 постеља по 1 лекару специјалисти, са 1,3 болесничке постеље по здравственом раднику са средњом и/или вишом стручном спремом.
- Укупан број *исписаних пацијената* у посматраном периоду од 2019. до 2023.године у ОБ Кладово прати препознате потребе и у колебању је од 240 пацијента (2022.године) до 411 исписаних болесника 2019.године.
- Укупан број *болесничких дана* се креће од 1.467 дана лечења у 2019.години до 802 дана 2022.године.
- Просечна дужина лечења је уједначена у посматраном периоду, и креће се око 3,5 дана.
- Просечна заузетост постеља је у колебању и кретала се од 22% 2022.године до 40,2% (2019.године). Број пацијената по једној болесничкој постељи је у константном колебању и креће се од 24 (2022.године) до 41,1 (2019.године).
- Укупан број болесничких постеља по једном лекару је 10 постеља 2019., 2020. и 2022.године, а преостале две године је 5. Број постеља по 1 здравственом раднику са средњом и/или вишом стручном спремом је исти у посматраном периоду и износи 1,3 постеље.

4. Служба гинекологије и акушерства

- У Служби гинекологије и акушерства Опште болнице Кладово током 2023.године је било 268 исписаних пацијената са 1.562 дана хоспитализације. Укупан број постеља гинекологије и акушерства је 15, са просечном дужином лечења од 5,8 дана, са просечном заузетосту постеља од 28,5%, са 17,9 пацијента по 1 болесничкој постељи, са 7,5 постеља по 1 лекару специјалисти, са 1,9 болесничких постеља по 1 здравственом раднику са средњом и/или вишом стручном спремом.
- Укупан број *исписаних пацијената* у посматраном периоду у ОБ Кладово прати препознате потребе и у сталном је колебању и креће се од 203 пацијента (2020.године) до 312 болесника 2019.године.
- Укупан број *болесничких дана* је у колебању и креће се од 1.890 дана лечења 2019.године до 1.169 дана 2020.године.
- Просечна дужина лечења се креће од 7,2 дана лечења 2021.године до 5,8 дана лечења 20120.године.
- Просечна заузетост постеља се кретала од 34,5% (2019.године) до 24,7% (2020.године). Број пацијената по једној болесничкој постељи је у константном колебању и креће се од 24,3 (2019.године) до 16,2 (2021.године).
- Укупан број болесничких постеља по једном лекару и по 1 здравственом раднику са средњом и/или вишом стручном спремом је у константном колебању.

ОПШТА БОЛНИЦА МАЈДАНПЕК

1. Служба интерне медицине

- У Служби интерне медицине Опште болнице Мајданпек током 2023.године је остварено 506 исписаних пацијената са 3.773 дана хоспитализације. Укупан број постеља интерне медицине је 20 са просечном дужином лечења од 7,5 дана, са просечном заузетосту постеља од 51,7%, са 25,3 пацијената по 1 болесничкој постељи, са 5 постеља по 1 лекару специјалисти и са 1,8 болесничке постеље по здравственом раднику са средњом и/или вишом стручном спремом. Укупан број остварених специјалистичких прегледа био је 3.201 у 2023.години.
- Укупан број *исписаних пацијената* у посматраном периоду од 2019. до 2023.године у ОБ Мајданпек прати препознате потребе и у константном је колебању, од 595 исписаних пацијената 2019.године до 300 године 2021.
- Укупан број *болесничких дана* се креће од 4.880 дана лечења у 2019.години до 2.427 дана 2022.године.
- Просечна дужина лечења је у константном колебању од 7,2 дана лечења 2022.године до 8,2 дана лечења 2019.године.
- Просечна заузетост постеља је максимална 2019.године са 66,9%, а минимална 2022.године (33,3%). Константно је колебање броја пацијената по једној болесничкој постељи и креће се од 15 пацијената по једној болесничкој постељи 2021.године до 29,8 (2019.године).
- Укупан број болесничких постеља по једном лекару је у константном колебању и креће се између 6,7 (2019.) и 2,5 постеља (2022.године). Број постеља по 1 здравственом раднику са средњом и/или вишом стручном спремом је такође у сталном колебању, између 1,8 и 2,8 постеље .

- Укупан број специјалистичких прегледа бележи благе осцилације у распону од 4.843 прегледа 2019.године до 2.672 прегледа 2020.године.

2. Служба опште хирургије

- У Служби опште хирургије Опште болнице Мајданпек током 2023.године је остварено 374 исписаних пацијената са 2.123 дана хоспитализације. Укупан број постеља опште хирургије је 10 са просечном дужином лечења од 5,7 дана, са просечном заузетошћу постеља од 58,2%, са 37,4 пацијента по 1 болесничкој постељи, са 2,5 постеље по 1 лекару специјалисти и са 1,3 болесничке постеље по здравственом раднику са средњом и/или вишом стручном спремом. Укупан број остварених специјалистичких прегледа био је 5.240 у 2023.години.
- Укупан број *исписаних пацијената* у посматраном периоду прати препознате потребе, са константним колебањем у распону од 506 (2019.године) до 286 (2021.године).
- Укупан број *болесничких дана* је у константном колебању и креће се од 2.870 дана лечења у 2019.години до 1.719 дана 2021.године.
- Просечна дужина лечења је устаљена и креће се између 5,7 и 6,7 дана лечења.
- Просечна заузетост постеља је у константном благом колебању од 78,6% 2019.године до 47,1% 2021.године. Константно је и колебање броја пацијената по једној болесничкој постељи и креће се од 50,6 пацијената по једној болесничкој постељи 2019.године до 28,6 (2021.године).
- Укупан број болесничких постеља по једном лекару је у константном колебању са трендом смањења, а број постеља по 1 здравственом раднику са средњом и/или вишом стручном спремом се креће око једне постеље.
- Укупан број специјалистичких прегледа бележи колебање од 2019. до 2023.године, у распону од 4.522 прегледа (2021.године) до 6.910 прегледа 2019.године.

3. Служба педијатрије

- У Служби педијатрије Опште болнице Мајданпек током 2023.године је остварено 107 исписаних пацијената са 268 дана хоспитализације. Укупан број постеља педијатрије је 10, са просечном дужином лечења од 2,5 дана, са просечном заузетошћу постеља од 7,3%, са 10,7 пацијента по 1 болесничкој постељи, са 5 постеља по 1 лекару специјалисти, са 2 болесничке постеље по здравственом раднику са средњом и/или вишом стручном спремом.
- Укупан број *исписаних пацијената* у посматраном периоду од 2019. до 2023. године у ОБ Мајданпек прати препознате потребе и у сталном колебању са трендом смањења до 2023. године, и у распону од 113 пацијената 2019.године до 37 исписаних болесника 2021.године.
- Укупан број *болесничких дана* је у смањењу и креће се од 497 дана лечења у 2019.години до 125 дана 2021.године.
- Просечна дужина лечења је у константном колебању од 4,4 дана лечења 2019.године до 2,5 дана лечења 2023.године.
- Просечна заузетост постеља је максимална 2019.године са 13,6%, а минимална 2021.године (3,4%). Број пацијената по једној болесничкој постељи креће се од 11,3 (2019.године) до 3,7 (2021.године).
- Укупан број болесничких постеља по једном лекару је устаљен (5 посетља) изузев 2020. и 2021.године (3,3). Број постеља по 1 здравственом раднику са средњом и/или вишом стручном спремом је, са сталним колебањем, око две постеље.

4. Служба гинекологије и акушерства

- У Служби гинекологије и акушерства Опште болнице Мајданпек током 2023.године је остварено 94 исписана пацијента са 416 дан хоспитализације. Укупан број постеља гинекологије и акушерства је 10, са просечном дужином лечења од 4,4 дана, са просечном заузеташћу постеља од 11,4%, са 9,4 пацијента по 1 болесничкој постељи, са 5 постеља по 1 лекару специјалисти, са 1,1 болесничке постеље по 1 здравственом раднику са средњом и/или вишом стручном спремом.
- Укупан број *исписаних пацијената* у посматраном периоду од 2019. до 2023.године у ОБ Мајданпек прати препознате потребе и у сталном је колебању. Креће се од 94 пацијента (2023.године) до 219 исписаних болесника 2019.године.
- Укупан број *болесничких дана* је у колебању и креће се од 416 дан лечења 2023.године до 1.061 дана 2019.године.
- Просечна дужина лечења се креће од 4,8 дана лечења 2019.године до 3,6 дана лечења 2023.године. Просечна заузетост постеља се кретала од 29,1% (2019.године) до 11,4% (2023.године). Број пацијената по једној болесничкој постељи се креће од 21,9 пацијената 2019.године до 9,4 пацијената 2023.године.
- Укупан број болесничких постеља по једном лекару је устаљен и износи 5 постеља, изузев 2019.године (10 постеља). Број постеља по 1 здравственом раднику са средњом и/или вишом стручном спремом је у константном колебању, око једне постеље.

ОПШТА БОЛНИЦА НЕГОТИН

1. Служба интерне медицине

- У Служби интерне медицине Опште болнице Неготин током 2023.године је остварено 508 исписани пацијент са 3.429 дана хоспитализације. Укупан број постеља интерне медицине је 30 са просечном дужином лечења од 6,8 дана, са просечном заузеташћу постеља од 31,3%, са 16,9 пацијента по 1 болесничкој постељи, са 3,3 постеље по 1 лекару специјалисти и са 2,5 болесничке постеље по здравственом раднику са средњом и/или вишом стручном спремом. Укупан број остварених специјалистичких прегледа био је 7.333 у 2023.години.
- Укупан број *исписаних пацијената* у посматраном периоду од 2019. до 2023.године у ОБ Неготин прати препознате потребе и у константом је смањењу. Креће се од 644 пацијената 2019.године до 491 године 2022.године.
- Укупан број *болесничких дана* је у константном смањењу, и креће се од 4.226 дана лечења у 2019.години до 3.259 дана 2022.године.
- Просечна дужина лечења је у константном колебању и креће се око 7. дана.
- Просечна заузетост постеља је у смањењу од 38,6% 2019.године до 29,8% 2022.године. Константно је и смањење броја пацијената по једној болесничкој постељи и креће се од 21,5 пацијената по једној болесничкој постељи 2019.године до 16,4 (2022.године).
- Укупан број болесничких постеља по једном лекару показује тренд смањења, а број постеља по 1 здравственом раднику са средњом и/или вишом стручном спремом је у константном колебању
- Укупан број специјалистичких прегледа бележи константно колебање, и то од 8.694 прегледа (2019.године) до 5.773 прегледа 2020.године.

2. Служба опште хирургије

- У Служби опште хирургије Опште болнице Неготин током 2023.године је остварено 575 исписаних пацијената са 4.292 дана хоспитализације. Укупан број постеља опште хирургије је 25 са просечном дужином лечења од 7,5 дана, са просечном заузетošћу постеља од 47,0%, са 23 пацијената по 1 болесничкој постељи, са 6,3 постеља по 1 лекару специјалисти и са 1,6 болесничких постеља по здравственом раднику са средњом и/или вишом стручном спремом. Укупан број остварених специјалистичких прегледа био је 10.613 у 2023.години.
- Укупан број *исписаних пацијената* у посматраном периоду од 2019. до 2023.године у ОБ Неготин прати препознате потребе и у константном је колебању. Креће се од 636 пацијента 2019.године до 475 исписаних болесника 2020.године, са порастом до 2023.године (575).
- Укупан број *болесничких дана* има тренд смањења од 4.423 дана лечења у 2019.години до 3.035 дана 2020.године, са повећањем до 2023.године (4.292).
- Просечна дужина лечења је у константном колебању и креће се од 7,7 дана лечења 2021.године до 6,4 дана лечења 2020.године.
- Просечна заузетост постеља је са колебањем од 48,5% 2019.године до 33,3% 2020.године. Константно је колебање броја пацијената по једној болесничкој постељи; од 25,4 пацијената по једној болесничкој постељи 2019.године до 19 (2020.године).
- Укупан број болесничких постеља по једном лекару је у константном колебању, од 8,3 до 6,3 постеља, као и број постеља по 1 здравственом раднику са средњом и/или вишом стручном спремом, од 1,3 до 1,6постења.
- Укупан број специјалистичких прегледа има тренд смањења, у распону од 13.150 (2019.године) до 7.767 прегледа године 2021., а затим пораста до 2023. године када износи 10.613 прегледа.

3. Служба педијатрије

- У Служби педијатрије Опште болнице Неготин током 2023.године је остварено 336 исписана пацијента са 805 дана хоспитализације. Укупан број постеља педијатрије је 10, са просечном дужином лечења од 2,4 дана, са просечном заузетošћу постеља од 22,1%, са 33,6 пацијента по 1 болесничкој постељи, са 5 постеља по 1 лекару специјалисти и са 1,1 болесничке постеље по здравственом раднику са средњом и/или вишом стручном спремом.
- Укупан број *исписаних пацијената* у посматраном периоду од 2019. до 2023.године у ОБ Неготин прати препознате потребе и у сталном је колебању, и то, у распону од 115 пацијената (2020.године) до 336 исписаних болесника (2023.године).
- Укупан број *болесничких дана* је у константном смањењу од 1.012 дана лечења 2019.године до 363 дана 2020.године.
- Просечна дужина лечења у периоду од 2019. до 2023. године је у константном смањењу од 3,3 дана лечења до 2,4 дана.
- Просечна заузетост постеља се смањила од 27,7% 2019. године до 10% године 2020. а 16,8% 2022.године, после чега показује тренд раста до 22,1% у 2023. години. Исто је и колебање броја пацијената по једној болесничкој постељи; највећи је 33,6 (2023.године) а најмањи 11,5 (2020.године).
- Укупан број болесничких постеља по једном лекару је устаљен (5 постеља) у посматраном периоду. Број постеља по 1 здравственом раднику са средњом и/или вишом стручном спремом је са трендом колебања, око једне постеље.

4. Служба гинекологије и акушерства

- У Служби гинекологије и акушерства Опште болнице Неготин током 2023.године остварено је 306 исписаних пацијената са 1.297 дана хоспитализације. Укупан број постеља гинекологије и акушерства је 20, са просечном дужином лечења од 4,2 дана, са просечном заузеташћу постеља од 17,8%, са 15,3 пацијента по 1 болесничкој постељи, са 4 постеље по 1 лекару специјалисти и 2,2 болесничке постеље по 1 здравственом раднику са средњом и/или вишом стручном спремом.
- Укупан број *исписаних пацијената* у посматраном периоду од 2019. до 2023.године у ОБ Неготин прати препознате потребе и у сталном је смањењу до 2022.године; од 408 пацијента (2019.године) до 278 исписаних болесника 2022.
- Укупан број *болесничких дана* до 2022. је у константном смањењу и креће се од 1.814 дана лечења до 1.143 дана.
- Просечна дужина лечења је са трендом смањења од 4,5 дана лечења 2019. до 4,1 дан лечења у 2022. години.
- Просечна заузетост постеља се константно смањује од 24,9% (2019.године) до 15,7% (2022.године), а у 2023. години износи 17,8%. Број пацијената по једној болесничкој постељи је се константним колебањем, у распону од 20,4 пацијента 2019.године до 13,9 пацијената 2022.године. Укупан број болесничких постеља по једном лекару у посматраном периоду креће се од 6,7 постеља у 2021. години до 4 постеље у 2023. години, а број постеља по 1 здравственом раднику са средњом и/или вишом стручном спремом око 2 постеље са трендом смањења (од 2,9 до 2,2).

ОКРУГ БОР

1. Служба интерне медицине

- На простору округа Бор, просечна дужина лечења је значајно најдужа у ОБ Бор (у просеку за посматраних пет година 9,9 дана), а најкраћа у ОБ Кладово у просеку са 6,7 дана, као и у ОБ Неготин (6,8 дана). Просечна дужина лечења ОБ Бор је дужа у просеку за 3,2 дана у односу на ОБ Кладово, 3,1 дана у односу на ОБ Неготин и за 2,1 дана у односу на ОБ Мајданпек.
- У периоду од 2019. до 2023.године највећа просечна заузетост интернистичких постеља је била у ОБ Кладово и ОБ Бор, а најмања у ОБ Неготин. Највећу просечну заузетост интернистичких постеља ОБ Кладово има 2019., 2020., 2021. и 2023.године (66,5%; 63,9%; 66,3%; 63,3%), а ОБ Бор 2019.године (68,2%). У периоду од 2019. до 2023.године, најмања просечна заузетост постеља је у ОБ Неготин (38,6%; 34,4%; 33,2%; 29,8% и 31,3%).
- Број пацијената по 1 болесничкој постељи је значајно највећи у ОБ Кладово, а уједначен у преосталим општим болницама округа Бор.
- Укупан број постеља по 1 лекару је највећи у ОБ Бор 2023. затим 2020. и 2021.године, у ОБ Кладово године 2020. и 2022.године, а 2019.године у ОБ Мајданпек. Најмањи број постеља по 1 лекару је у ОБ Мајданпек 2022.године, и у ОБ Неготин 2022. и 2023. године.
- Број постеља по 1 здравственом раднику са средњом и/или вишом стручном спремом је већи у ОБ Мајданпек и ОБ Неготин, док је мањи у ОБ Бор и ОБ Кладово у свим годинама посматраног петогодишњег периода.
- Укупан број специјалистичких прегледа је у константном колебању у свим општим болницама округа Бор. Највећи је у ОБ Бор, а најмањи у ОБ Мајданпек, што

кореспондира са гравитирајућом популацијом, али са трендом смањења у свим општим болницама различитог интензитета.

2. Служба опште хирургије

- На простору округа Бор, просечна дужина лечења је најдужа у ОБ Кладово (9,4 дана), а најкраћа у ОБ Мајданпек (5,9 дана). У ОБ Кладово је у просеку за посматрани период дужа за 2,7 дана у односу на ОБ Бор и 2,2 дана у односу на ОБ Неготин, а за 3,5 дана у односу на ОБ Мајданпек.
- У периоду од 2019. до 2023.године просечна заузетост хируршких постеља је највећа у ОБ Кладово (већа просечна заузетост од 131,8% 2019.године, 105,5% 2022. и 106,3% 2023. године због чињенице да се у оквиру ОБ Кладово остварују и услуге онколошке хирургије), а најмања је у оквиру ОБ Неготин (2020.године са 33,3%) и ОБ Бор (2021.године са 38,5%).
- Број пацијената по 1 болесничкој постељи је највећа у ОБ Мајданпек 2019.године, а 2019., 2022. и 2023. године у ОБ Кладово. Са друге стране, у ОБ Неготин је најмањи број пацијената по 1 болесничкој постељи.
- Укупан број постеља по 1 лекару је са колебањима у свим општим болницама, као и број постеља по 1 здравственом раднику са средњом и/или вишом стручном спремом.
- Укупан број специјалистичких прегледа је највећи у ОБ Кладово, ОБ Неготин, и ОБ Бор, док је најмањи у ОБ Мајданпек, што кореспондира са гравитирајућом популацијом.

3. Служба педијатрије

- Просечна дужина лечења је уједначена у општим болницама округа Бор и креће се од просечно 3,6 дана лечења у ОБ Кладово и 3,4 дана у ОБ Мајданпек, до 2,9 дана у ОБ Неготин и 2,8 дана у ОБ Бор. У ОБ Кладово је, у просеку, просечна дужина лечења за посматрани период дужа за 0,2 дана у односу на ОБ Мајданпек, 0,7 дана у односу на ОБ Неготин, а за 0,8 дана у односу на ОБ Бор.
- У периоду од 2019. до 2023.године, просечна заузетост педијатријских постеља је у константном колебању у свим општим болницама округа Бор. У посматраном периоду је у ОБ Мајданпек најмања просечна заузетост постеља (мања од 15%), а 2020.године је 5,2%, 2021.године 3,4% и 2022.године 5,1%. У периоду од 2019. до 2023.године, највећа просечна заузетост постеља је у ОБ Кладово (40,2%; 24,7%; 29,7%; 22%; 31,5%), а 2019.године у ОБ Бор (34,9%).
- Број пацијената по 1 болесничкој постељи је највећи у ОБ Кладово, а најмањи у ОБ Мајданпек (мање од 12 у 2019. и 2023., а мање од 6 у остале три године).
- Укупан број постеља по 1 лекару, као и број постеља по 1 здравственом раднику са средњом и/или вишом стручном спремом је устаљен у свим општим болницама округа Бор.

4. Служба гинекологије и акушерства

- На простору округа Бор, просечна дужина лечења је устаљена у свим општим болницама и креће се од просечно 6,2 дана у ОБ Кладово, до 3,5 у ОБ Бор. У ОБ Кладово је у просеку просечна дужина лечења за посматрани период дужа за 2,7 дан у односу на ОБ Бор, 1,9 дана у односу на ОБ Мајданпек и 2 дана у односу на ОБ Неготин.
- У 2019. години је у свим болницама борског округа просечна заузетост гинеколошко-акушерских постеља била највећа (ОБ Бор 40,2%; ОБ Кладово 34,5%; ОБ Мајданпек

29,1% и 24,9% ОБ Неготин). Од 2020. до 2023. године просечна заузетост гинеколошко-акушерских постеља је највећа у ОБ Кладово (24,7%; 32%; 28,5%; 28,5%).

Просечна заузетост постеља је најмања у ОБ Мајданпек 2023. и 2022. године (11,4%; 12,4%), 2020.године у ОБ Бор (13,1%), а 2021.године у ОБ Мајданпек 16,4% и ОБ Неготин 16,5%.

- Број пацијената по 1 болесничкој постељи је значајно највећи у ОБ Бор, а најмањи у ОБ Неготин и ОБ Мајданпек, што кореспондира са актуелном демографском сликом округа Бор.
- Укупан број постеља по 1 лекару је у општим болницама округа Бор устаљен са благим варијацијама у ОБ Кладово. Број постеља по 1 здравственом раднику са средњом и/или вишом стручном спремом је са константним колебањем.

ОНКОЛОШКА ЗДРАВСТВЕНА ЗАШТИТА У ОПШТОЈ БОЛНИЦИ КЛАДОВО

- У оквиру ОБ Кладово пружана је и онколошка здравствена заштита током 2023.године и остварено је 854 исписаних пацијената са 10.486 дана хоспитализације. Укупан број постеља из плана мреже је 60, са просечном дужином лечења од 12,3 дана, са просечном заузетошћу постеља од 47,9%, са 14,3 пацијената по 1 болесничкој постељи, са 4,6 постеље по 1 лекару специјалисти и са 1,3 болесничке постеље по здравственом раднику са средњом и/или вишом стручном спремом.
- Укупан број *исписаних пацијената* у посматраном периоду од 2019. до 2023.године прати препознате потребе и у сталном је колебању. Креће се од 1.450 пацијента 2019.године до 733 исписана болесника 2021.године.
- Укупан број *болесничких дана* се креће од 17.588 дана лечења у 2019.години до 8.730 дана 2021.године.
- Просечна дужина лечења је у константном колебању, у распону од 15,2 дана лечења 2020.године до 11,9 дана лечења 2021.године.
- Просечна заузетост постеља је у констатном колебању и кретала се од 80,3% 2019.године до 39,9% (2021.године). Константно је колебање броја пацијената по једној болесничкој постељи од 24,2 (2019.године) до 12,2 пацијента (2021.године).
- Укупан број болесничких постеља по једном лекару је са благим колебањима, у распону од 4 постеље по 1 лекару 2019.године до 4,6 постеља од 2021. до 2023. године . Број постеља по 1 здравственом раднику са средњом и/или вишом стручном спремом је у константном колебању, од 1,5 постеља у 2019. до 1,3 постеље у 2020. и 2023. години.

ЗАКЉУЧАК СА ПРЕДЛОГОМ МЕРА

1. Основне одлике простора

Изражена депопулација карактерише простор Тимочке крајине. Константни тренд смањења укупног броја живорођене деце и интензивни миграциони процеси превасходно код млађих популационих група, условљавају одступања у односу на показатеље оптерећености медицинских радника секундарне здравствене заштите болесничким постељама, у односу на број исписаних болесника, у односу на број болесничких дана, на просечну дужину лечења и на компаративне показатеље рада здравствених установа по нивоима здравствене делатности.

2. Проблеми у раду

Поставља се питање начина извештавања општинских болница (евиденције и израде извештаја), као и питање потребе прилагођавања званичних образаца за израду извештаја са новинама насталим током реформе система здравствене заштите. Са друге стране, значајно је усагласити све врсте евиденција и извештавања, како би се добиле што квалитетније информације.

3. Предлог мера

3.1. У наредном периоду је неопходно израдити дугорочне и краткорочне кадровске планове за све здравствене установе, како би се благовремено обезбедио одговарајући законом и подзаконским актима прописани број извршиоца и благовремена замена лекара специјалиста одговарајуће специјалности који одлазе у пензију. Једино на тај начин је могуће обезбедити прописани број лекара специјалиста у укупном броју лекара који је у претходном периоду поремећен, а најизраженији је у ОБ Кладово.

3.2. Такође је потребно израдити дугорочне и краткорочне планове развоја здравствене установе у коме би се прецизирало: укупан број радника одређеног образовног профила који у наведеном периоду одлазе у пензију, уз обезбеђење прописаног броја лекара на специјализацији из одређене гране медицине како би благовремено заменили запослене који одлазе у пензију; замена здравствених радника са средњом стручном спремом здравственим радницима са вишом стручном спремом, како би се задовољио прописани однос (који је нарушен у свим општинским болницама округа Бор, а превасходно у ОБ Мајданпек и ОБ Неготин); укупан број нездравствених радника је мањи од прописаног Правилником, те га треба у наредном периоду ускладити са подзаконским актима; такође је неопходно размотрити чињеницу да укупан број немедицинских радника треба ускладити и са специфичностима организације рада саме опште болнице, јер постоје одступања у организацији рада и одржавања болница павиљонског типа и болница централног типа.

3.3. Неопходно је израдити детаљнију анализу разлога великих одступања у просечној дужини лечења између појединих служби у општинским болницама округа Бор.

3.4. Неопходно је у наредном периоду вршити континуирано истраживање квалитета и ефикасности болничке здравствене заштите, уз поштовање свих релевантних детерминишућих фактора који условљавају врсту, обим, интензитет и квалитет предложених мера усклађивања са прописаним нормативима и препознатим потребама. Оваква истраживања су значајан основ за препознавање и имплементацију конкретних мера и акција у реформи система здравствених установа.

3.5. Неопходно је континуирано праћење функционисања система здравствене заштите како би се ускладио и прилагодио друштвеном развоју, кретањима популационих потенцијала простора и препознатим потребама становништва за здравственом заштитом, а као основ за дефинисање циљева реформе система здравствене заштите. Све детектоване неусаглашености са стандардима условљаваће потребу стриктније имплементације стандарда у планове рада општих болница за нередни период.

3.6. Велика одступања у показатељима рада секундарне здравствене заштите, током 2020. и 2021.године, условљена су пандемијом COVID-19 изазваном вирусом SARS-CoV-2, односно прерасподелом кадрова и променом у организацији рада општих болница.

Начелник Центра

Др Јасмина Радосављевић

ДИРЕКТОР ЗАВОДА

Слађана Ристић